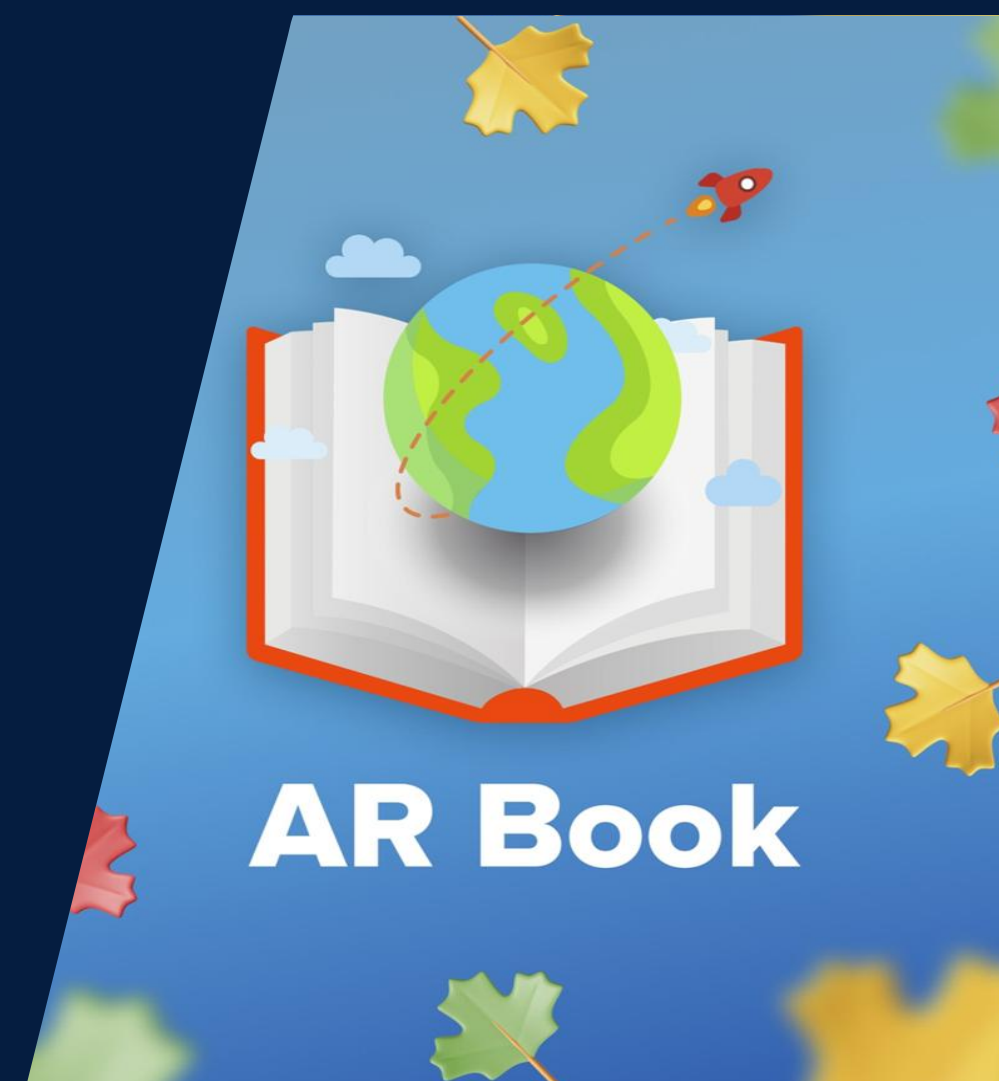




інтерактивна освітня платформа

AR Book:

Можливості для викладання
української мови та літератури



Ольга ЛЯШЕНКО, викладачка
української мови та літератури
ЗП(ПТ)О «Богодухівський
РЦПО ХО»

AR BOOK — ПЛАТФОРМА ДЛЯ ВЧИТЕЛІВ ТА ШКІЛ

AR Book дозволяє створювати або обирати готові уроки, використовуючи зрозумілі інструменти для збільшення ефективності навчання.

Учні
Підключися до уроку

Увійти

Сенсорний екран
Розпочніть урок

Увійти

Вчителі та
адміністрація

Зареєструватися

Переваги AR Book

Створюйте власні уроки

Конструктор уроку з десятками функцій та можливістю використання різних форматів контенту! Створюйте інтерактивні та захопливі уроки з використанням AR та 3D.

Досліди AR Book і як це працює

Наразі доступні досліди з 6 природничих предметів, які ви можете пройти у форматах AR/3D.

1

Використовуйте готові уроки

Сотні готових уроків вже чекають на вас в AR Book. Економте час для підготовки уроків. 5 хвилин — саме стільки часу вам потрібно, щоб бути готовим до проведення уроку.

2

Рефлексія та аналітика

Покращуйте свої уроки за допомогою рефлексії від AR Book. Система вимірює під час уроку: залучення, засвоєння матеріалу та зворотний зв'язок. Рефлексія здатна рекомендувати додатковий матеріал з Маркету контенту, щоб поглибити знання здобувачів освіти.

3

4

Гейміфікація та персонажі

Персоналізуйте власний досвід завдяки гейміфікації та досягненням, які ви можете здобути під час навчання.

5



Інтеграція AR Book

Ви можете використовувати AR Book з продуктами, які вже вам знайомі



AR Book



AR Book Market

Обирайте готові або створюйте свої уроки з AR Book Market

Оберіть роль, щоб актуалізувати контент саме для Вас:



Батьки



Вчитель



Учень

Пошук матеріалів...

Фільтри:

Скинути все

Фільтр за категорією предметів

Шкільні предмети 23 >

- Алгебра
- Англійська мова
- Астрономія
- Біологія
- Всесвітня історія
- Географія
- Геометрія
- Громадянська освіта
- Енциклопедія
- Захист України
- Здоров'я, безпека та добробут
- Інформатика

Фільтр за класами

Класи

12 >

- 1
- 2
- 3
- 4
- 5
- 6
- 7
- 8
- 9
- 10
- 11
- 12

Фільтр за типами контенту

Тип контенту

- Навчальний план
- Готовий урок
- Шаблон уроку
- Відео
- Завдання
- Експеримент
- Експеримент PheT
- ЗД-модель
- Зображення 360°
- Тренажер ЗНО

Фільтр за форматом викладання

Формат викладання

3 >


- Дистанційно
- Змішаний
- У класі


Фільтр за типом оплати

Типи оплати

2 >

- Безплатно
- За підпискою

 Як використовувати матеріали

 Технічна підтримка



AR Book Маркет

Навчальні плани



Готові уроки



3D моделі



Експерименти 3D та AR



Відео



Зображення 360°



Предмети

іє

Українська мова



Українська література



AR Book Маркет

Найкращі

Календарно-тематичне планування

Українська мова

Сумісно з підручниками:
• В. Котенко
• О. Авраменко

10 клас

Наказ Міністерства освіти і науки України від 23.11.2011 № 1392

Навчальний план Українсь...

Українська мова | КТП | 10 клас

Календарно-тематичне планування

Українська література

Сумісно з підручником: О. Авраменко, В. Пахаренко

10 клас

Наказ Міністерства освіти і науки України від 23.11.2011 № 1392

Навчальний план Українсь...

Українська література | КТП | 10 кл...

Календарно-тематичне планування

Українська література

Сумісно з підручником: О. Авраменко, В. Пахаренко, Р. Мовчан

11 клас

Наказ Міністерства освіти і науки України від 23.11.2011 № 1392

Навчальний план Українсь...

Українська література | КТП | 11 кл...

AR Book

ВЕБІНАР НА ТЕМУ:
ЯК ЕФЕКТИВНО ПІДГОТУВАТИСЯ ДО НОВОГО НАВЧАЛЬНОГО РОКУ?

СПІКЕР:
КАТЕРИНА ЛЕПСЬКА

9 серпня 17:00 (за Києвом)

Відео Українська мова ...

Вебінар: «Як ефективно підготуватис...

Найновіші

ВІДРОДЖЕННЯ, СИМВОЛ ВІЧНОЇ ЖІНОЧНОСТІ, МАТЕРИНСТВА, КРАСИ В СОНЕТИ І. ФРАНКА «СИКСТИНЬСЬКА МАДОННА»

10 клас

Українська література

Готовий урок Українська літ...

Відродження; символ вічної жіночнос...

10 клас

Хід уроку на тему:

Іван Франко – письменник, учений, громадський діяч. Багатогранність діяльності письменника

Українська література

Хід уроку Українська літер...

Хід уроку на тему: "Іван Франко – п...

10 клас

Домашнє завдання до уроку на тему:

Іван Франко – письменник, учений, громадський діяч. Багатогранність діяльності письменника

Українська література

Домашнє завдання Українсь...

Домашнє завдання до уроку на тему: ...

10 клас

Тест №1 до уроку на тему:

Іван Франко – письменник, учений, громадський діяч. Багатогранність діяльності письменника

Українська література

10 клас

І. ФРАНКО – ПИСЬМЕННИК, УЧЕНИЙ, ГРОМАДСЬКИЙ ДІЯЧ. БАГАТОГРАННІСТЬ ДІЯЛЬНОСТІ ПИСЬМЕННИКА

Українська література

10 клас

Хід уроку на тему:

Проза І. Франка. Жіноча доля в новелі І. Франка "Сойчине крило". Образ героїні-адресата в новелі І. Франка "Сойчине крило" – уособлення боротьби між "естетикою" і "живим чоловіком". Значення творчості І. Франка


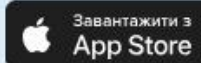
Українська література



AR Book Реєстрація

Реєструйтеся в AR Book та завантажуйте додаток

Перейти в AR Book



Зареєструватися як вчитель



Реєстрація

1/2

У мене вже є профіль [Увійти](#)

Електронна пошта *

Натиснувши кнопку «Зареєструватися» з іншими умовами, які відповідають [Політиці конфіденційності](#) та [Умовам надання послуг](#) AR Book

Зареєструйтеся

або

Увійти як Інна
inna.pilipenko.1985@gmail.com



← Повернутися назад

Реєстрація

2/2

У мене вже є профіль [Увійти](#)

Електронна пошта *

Привище *

Ім'я *

Пароль *

✓ від 8 - 30 символів

✓ цифра, велика та мала літера латиницею

Завершити реєстрацію



← Повернутися назад

Підтвердіть пошту

Ми надіслали підтвердження на пошту

Не отримали лист-підтвердження?

Перевірте папку «Спам» або

[Надіслати лист повторно](#)



AR_Book

Додаток з AR та 3D експериментами шкільної програми



ЗАВЕРШЕННЯ РЕЄСТРАЦІЇ

Для підтвердження реєстрації на сайті натисніть на кнопку.

ПІДТВЕРДИТИ EMAIL



AR Book

Вітаємо в AR BOOK!

Розкажіть нам про себе і ми допоможемо Вам створити найкращі інтерактивні та захопливі навчальні матеріали.

Всі поля обов'язкові.

Предмети, які ви викладаєте

Класи, в яких ви викладаєте

Формат викладання



Дистанційно



У класі



Змішаний

Продовжити

Вітаємо в AR BOOK!

Розкажіть нам про себе і ми допоможемо Вам створити найкращі інтерактивні та захопливі навчальні матеріали.

Всі поля обов'язкові.

Предмети, які ви викладаєте

Класи, в яких ви викладаєте

Формат викладання



Дистанційно



У класі



З

Продовжити

Вітаємо

Створіть перший урок за допомогою шаблонів або використайте готові навчальні матеріали.

Не знаєте з чого почати? Перегляньте наші [інструкції](#)



Створити новий урок за шаблоном



Переглянути готові навчальні матеріали

Пропустити створення уроку



AR Book – Інструкції

Головна → Особистий кабінет вчителя у вебверсії AR Book

Особистий кабінет вчителя у вебверсії AR Book

Реєстрація

Реєстрація

Як зареєструватись в особистому кабінеті вчителя у вебверсії AR Book?

Вимоги до паролю

Які вимоги до паролю при реєстрації у вебверсії AR Book?

Відновлення паролю

Відновлення паролю

Як відновити пароль до особистого кабінету вчителя у вебверсії AR Book?

Головна

Огляд особистого кабінета вчителя у вебверсії AR Book

Які розділи має особистий кабінет вчителя та для чого вони використовуються?

Приєднання до шкільного простору

Як приєднатись до шкільного простору?

Створення розкладу уроків

Як створити розклад уроків та подій?

[ПЕРЕГЛЯНУТИ ВСІ СТАТТІ \(24\)](#)



AR Book – Інструкції

Моя бібліотека

Створення папки

Як створити папку в бібліотеці матеріалів?

Перейменування папки

Як перейменувати папку в бібліотеці матеріалів?

Видалення папки

Як видалити папку в бібліотеці матеріалів?

Групи

Створення групи

Як створити групу?

Редагування групи

Як відредагувати групу?

Видалення групи

Як видалити групу?

Навчальні плани та уроки

Створення власного навчального плану

Створення власного навчального плану

Доєднання готового навчального плану

Доєднання готового навчального плану

Редагування навчального плану

Редагування навчального плану

Профіль

Перехід між просторами

Як переходити між просторами?

Редагування профілю

Як відредагувати персональні дані профілю?

Зміна паролю

Як змінити пароль?



AR Book – Інструкції

Підписка

Ознайомлення з тарифними планами AR Book

Як ознайомитись з тарифними планами AR Book?

Підключення та оплата персональної підписки

Як підключити та оплатити персональну підписку?

Підключення та оплата шкільної підписки

Як підключити та оплатити шкільну підписку?

[ПЕРЕГЛЯДІТИ](#)

Інше

Онлайн чат з технічною підтримкою

Як написати до чату технічної підтримки?

Новини

Як ознайомитись з новинами?

Про застосунок

Як ознайомитись з інформацією про застосунок AR Book та способами на його завантаження?



AR Book – Інструкції

Оберіть робочий простір:

Персональний простір



Ольга Ляшенко



Персональні дані

Прізвище*

Ляшенко

Ім'я*

Ольга

По батькові

Петрівна

Предмети

Українська мова

Українська література

Дата народження

15.11.1988





Профіль користувача AR Book

Налаштування профілю > Дані профілю ? [Запланувати презентацію](#) Ольга
Адміністратор

Дані профілю
Змінити пароль

Персональні дані

Прізвище*
Ляшенко

Ім'я*
Ольга

По батькові
Петрівна

Предмети
Українська мова × Українська література ×

Дата народження
15.11.1988 📅

Контакти

Номер телефону
🇺🇦 +380 98 790 0968

Електронна пошта
lashenkoolya@gmail.com

Мій профіль

[Профіль](#) [Простір](#) [Учні](#) [Класи](#)

Ольга Ляшенко

[Українська мова](#) [Українська література](#)

Розклад уроків < 07.10.24 - 13.10.24 >

	Понеділок 07.10.24	Вівторок 08.10.24	Середа 09.10.24	Четвер 10.10.24
00:00				
01:00				
02:00				

Управління підписками AR Book

Тарифи



Почніть створювати ефективні уроки вже сьогодні!

Оберіть кількість місяців



1



Вчитель

↔ Найкраща ціна

129 грн

1 / міс.

Купити

- ✓ 80 учнів
- ✓ 1 Гб сховища (≈ 150+ уроків)

Вчитель+

199 грн

1 / міс.

Купити

- ✓ 150 учнів
- ✓ 5 Гб сховища (≈ 750+ уроків)

Школа

Індивідуально

Підключити школу

- ✓ 100+ учнів
- ✓ від 10 Гб



Створення уроку в AR Book

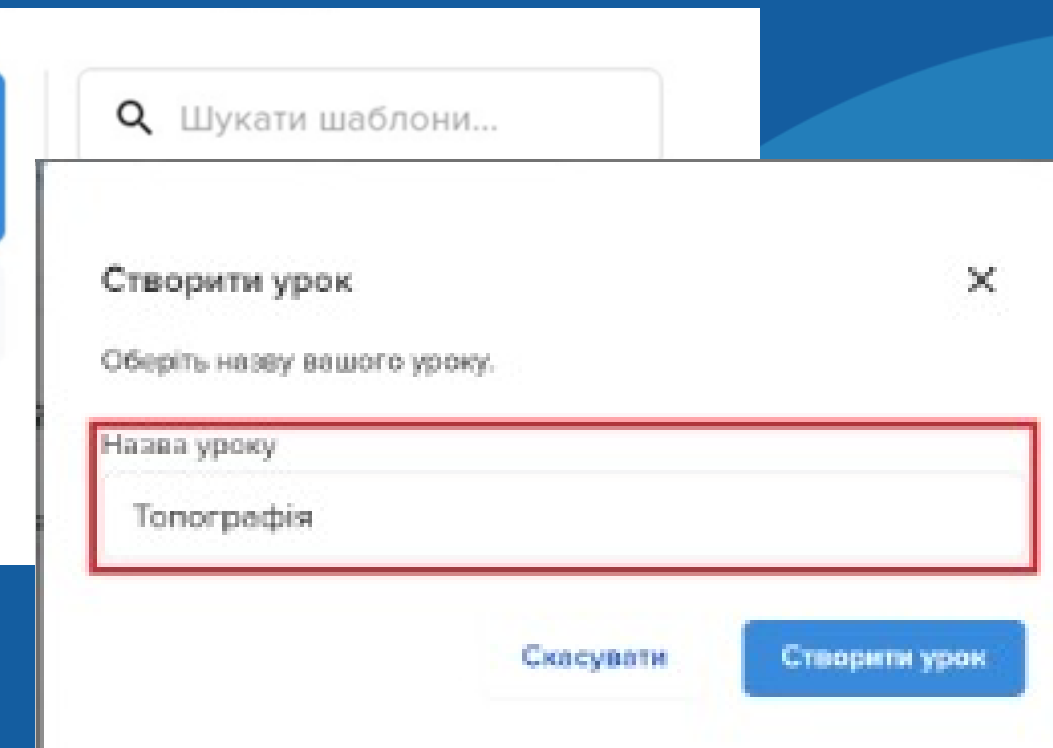
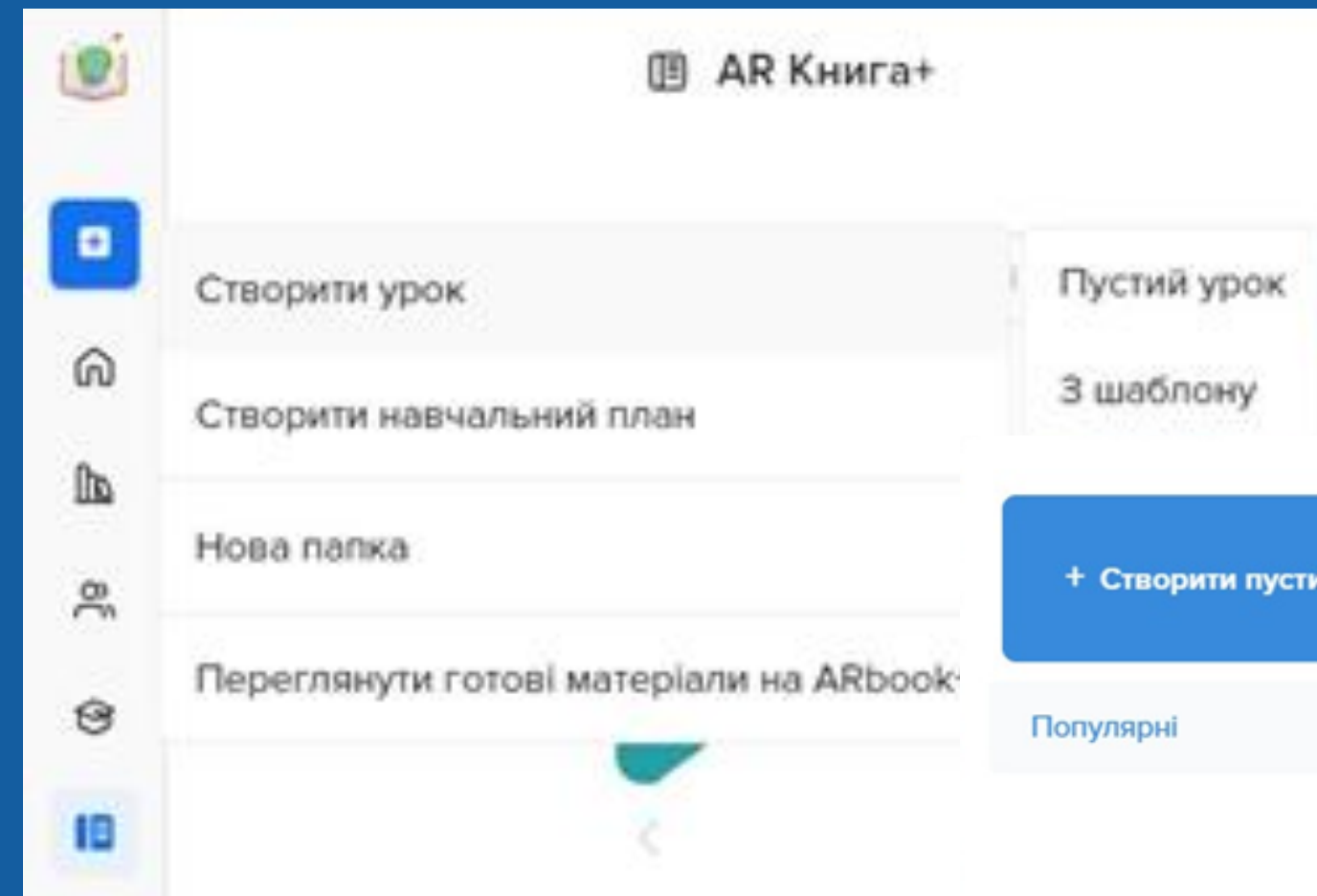
Перехід до створення уроку

Перейти до створення власного уроку можливо за двома способами:

- ▶ За допомогою меню "+" (для швидкого створення)
- ▶ За допомогою розділу "Навчальні плани".

Перехід через меню "+"

- Натисніть на кнопку "+" на лівій панелі.
- В меню наведіть курсор миші на "Створити урок".
- В списку оберіть "Пустий урок".
- У відкритому вікні впишіть назву уроку.
- Натисніть "Створити урок".



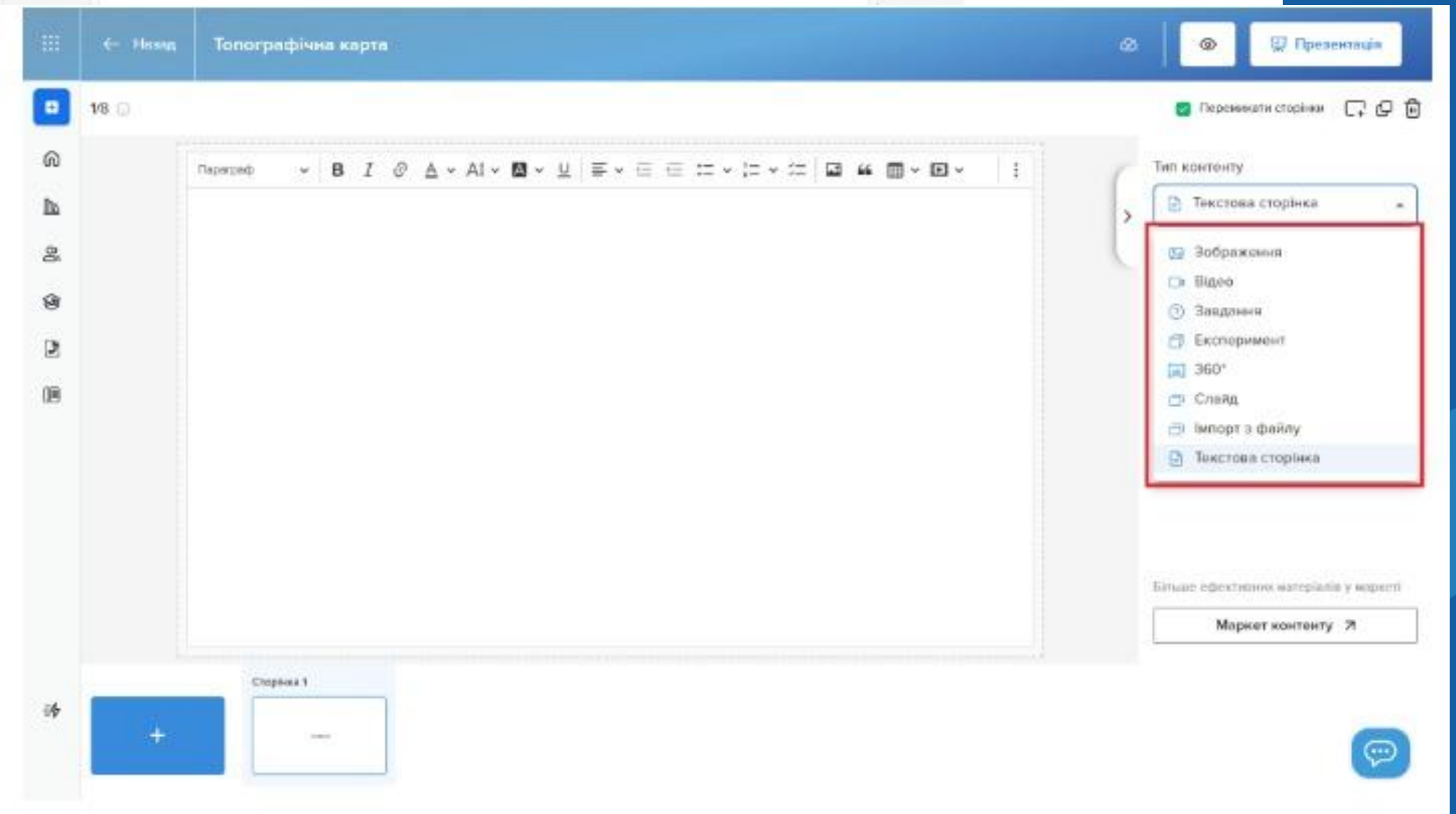
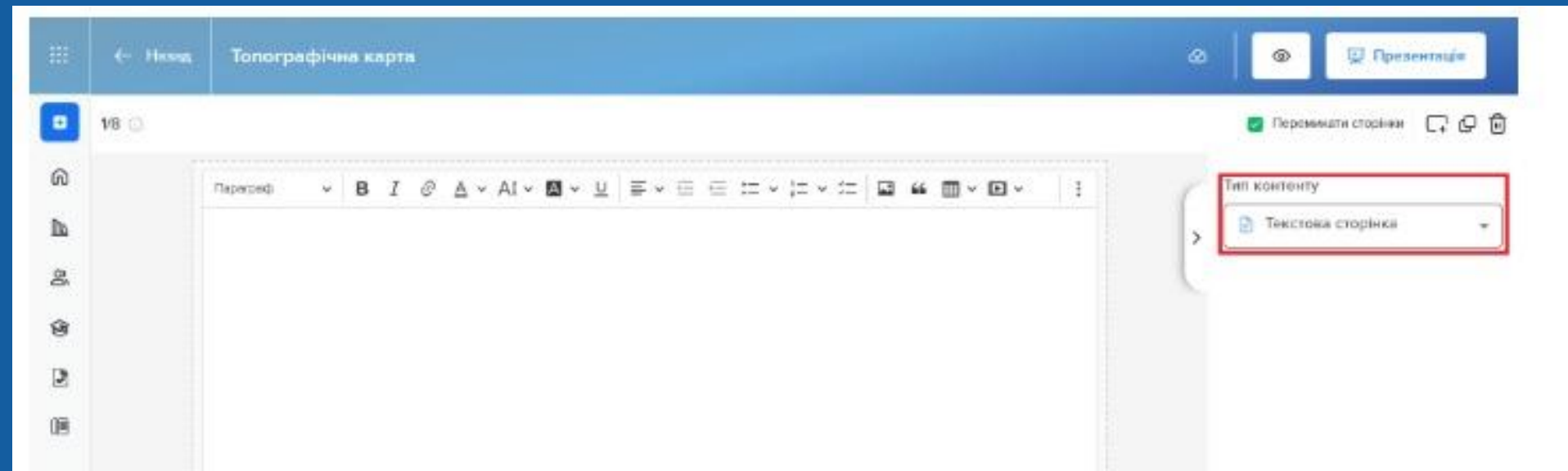
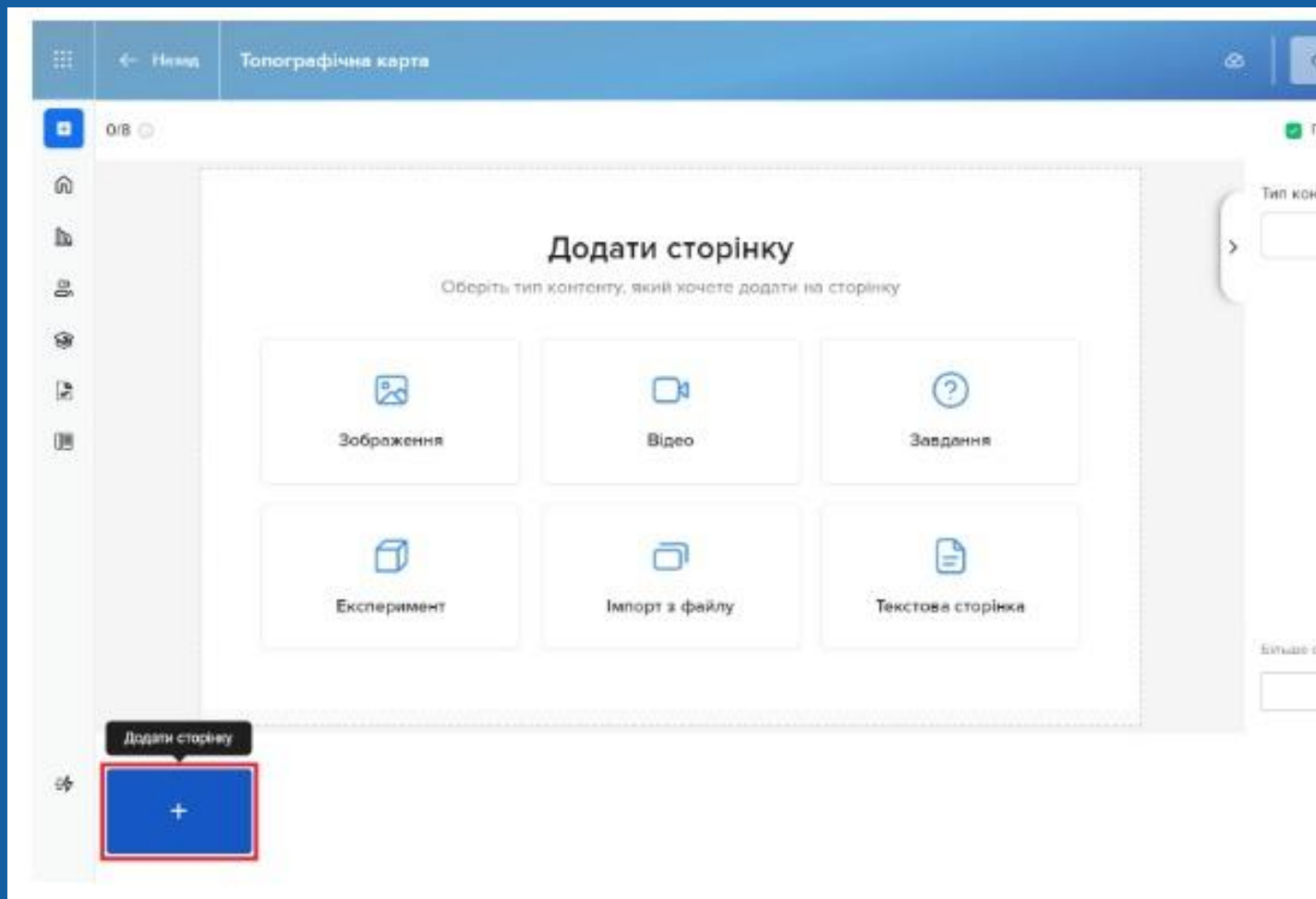
До уваги! При створенні уроку через меню "+", урок не прислудується до жодного з предметів та навчальних планів. Для того, щоб дослуднати його, перегляньте тему уроку під назвою "Моя бібліотека".



Створення уроку в AR Book

Створення сторінки

- Для того, щоб створити пусту сторінку з потрібним типом контенту натисніть "+" в лівому нижньому куті сторінки.
- Розгорніть список "Тип контенту" в меню справа.
- Оберіть тип контенту із запропонованих.


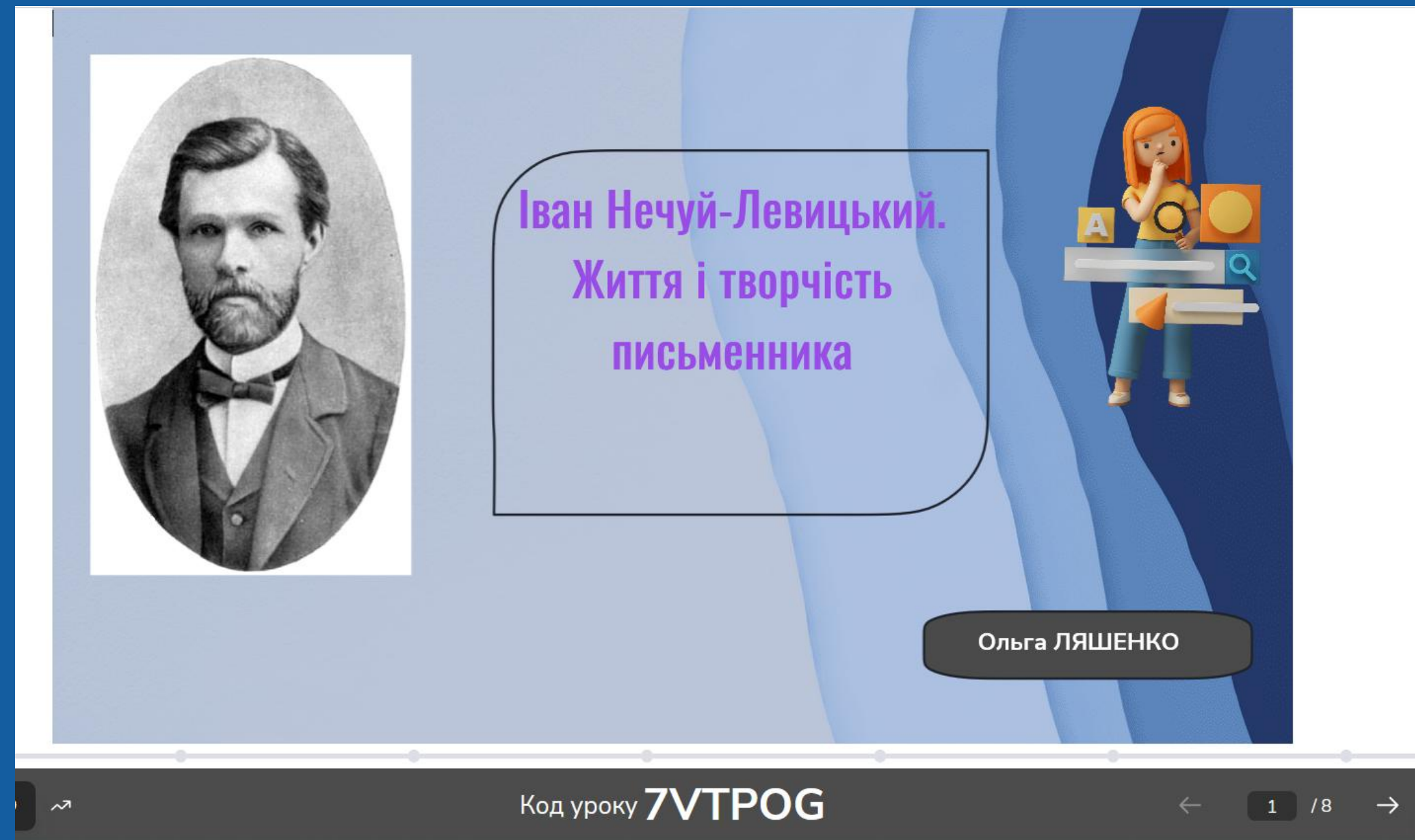




Створення уроку в AR Book

Створення сторінки: зображення

- Перетягніть зображення в необхідну область сторінки, або натисніть "Оберіть з пристрою".
- Відредагуйте розмір зображення за необхідності.
- Натисніть "ОК". Зображення додано.

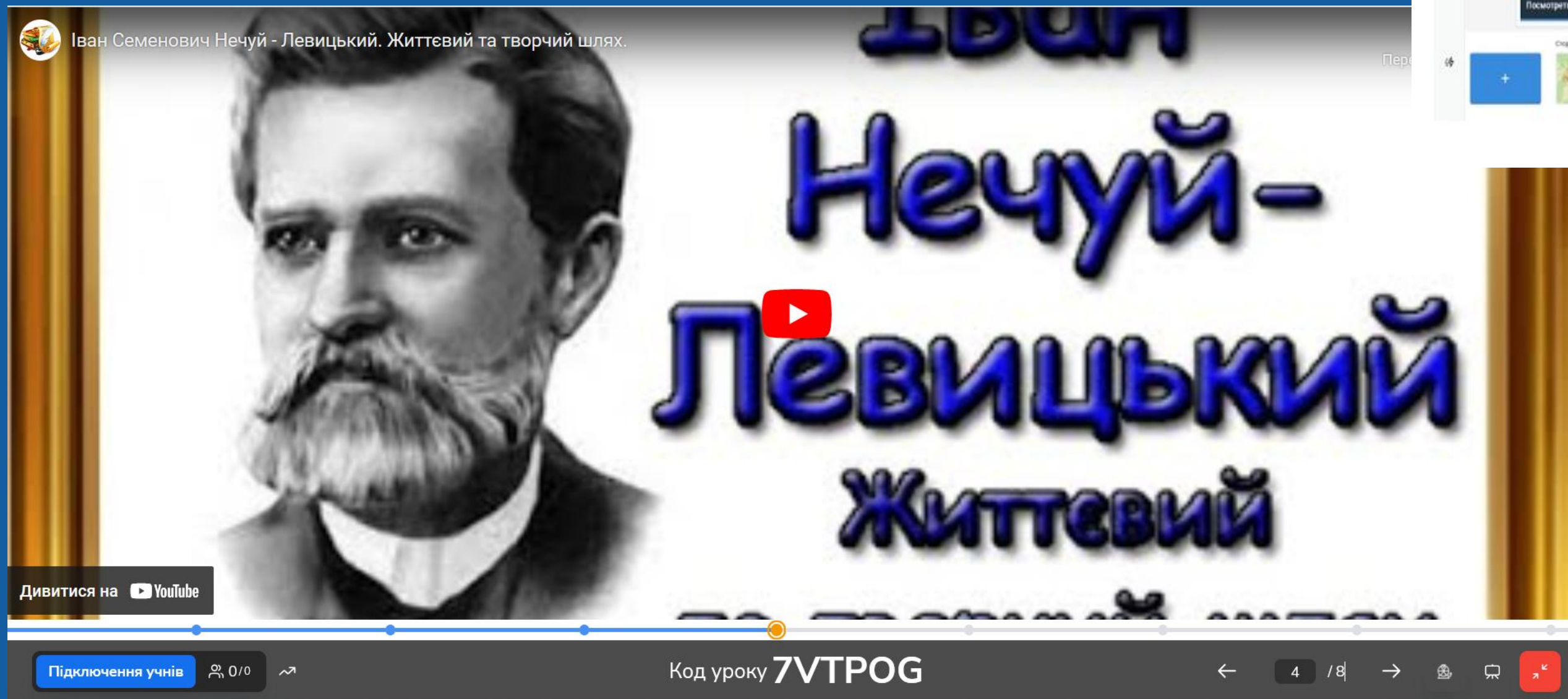
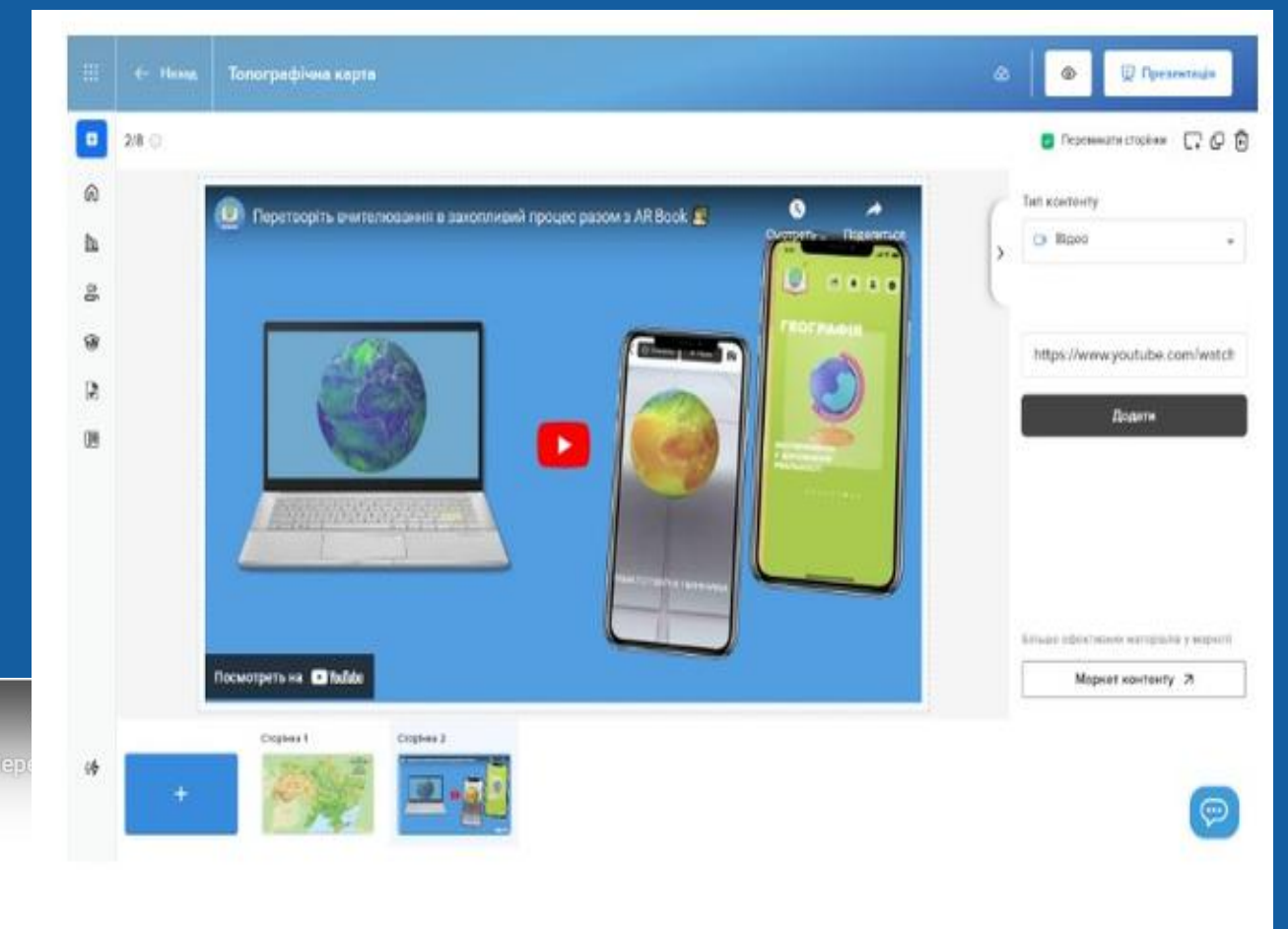




Створення уроку в AR Book

Створення сторінки: відео

- Натисніть "Відкрити Youtube".
- Знайдіть необхідне відео та скопіюйте посилання на нього.
- Вставте посилання в меню з правої сторони.
- Натисніть "Додати". Відео додано.





Створення уроку в AR Book

Створення сторінки: завдання

Завдання на одну правильну відповідь або декілька

- Розгорніть список "Тип завдання" в меню.
- Оберіть "Одна правильна відповідь", або "Кілька правильних відповідей".
- Визначте час виконання завдання.

Малим майбутній письменник особливо захоплювався творами...

С. Руданського

Усної народної творчості

Т. Шевченка

Л. Глібова

Перевірити

Підключення учнів 0/0

Код уроку 7VTPOG

7 / 8



Створення уроку в AR Book

Створення сторінки: завдання

Завдання на
Відповідність

- Розгорніть список "Тип завдання" в меню.
- Оберіть "Відповідність".
- Визначте час виконання завдання.

Установіть відповідність між персонажем твору та його портретом.

1 «... здорові загорілі руки, широке лице... сухорляве і бліде, наче лице в ченця, високий лоб посічений густими дрібними зморшками»	→	⋮ Омелько Кайдаш
2 «... ніколи не сміявся гаразд, як сміються люди, а його насплене лице не розвиднялося навіть тоді, як губи осміхались»	→	⋮ Карпо
3 «Молоде довгасте лице було рум'яне. Веселі, сині, як небо, очі світились привітно і ласкаво...»	→	⋮ Лаврін

Підключення учнів 0/0

Код уроку 7VTPOG

8 / 8

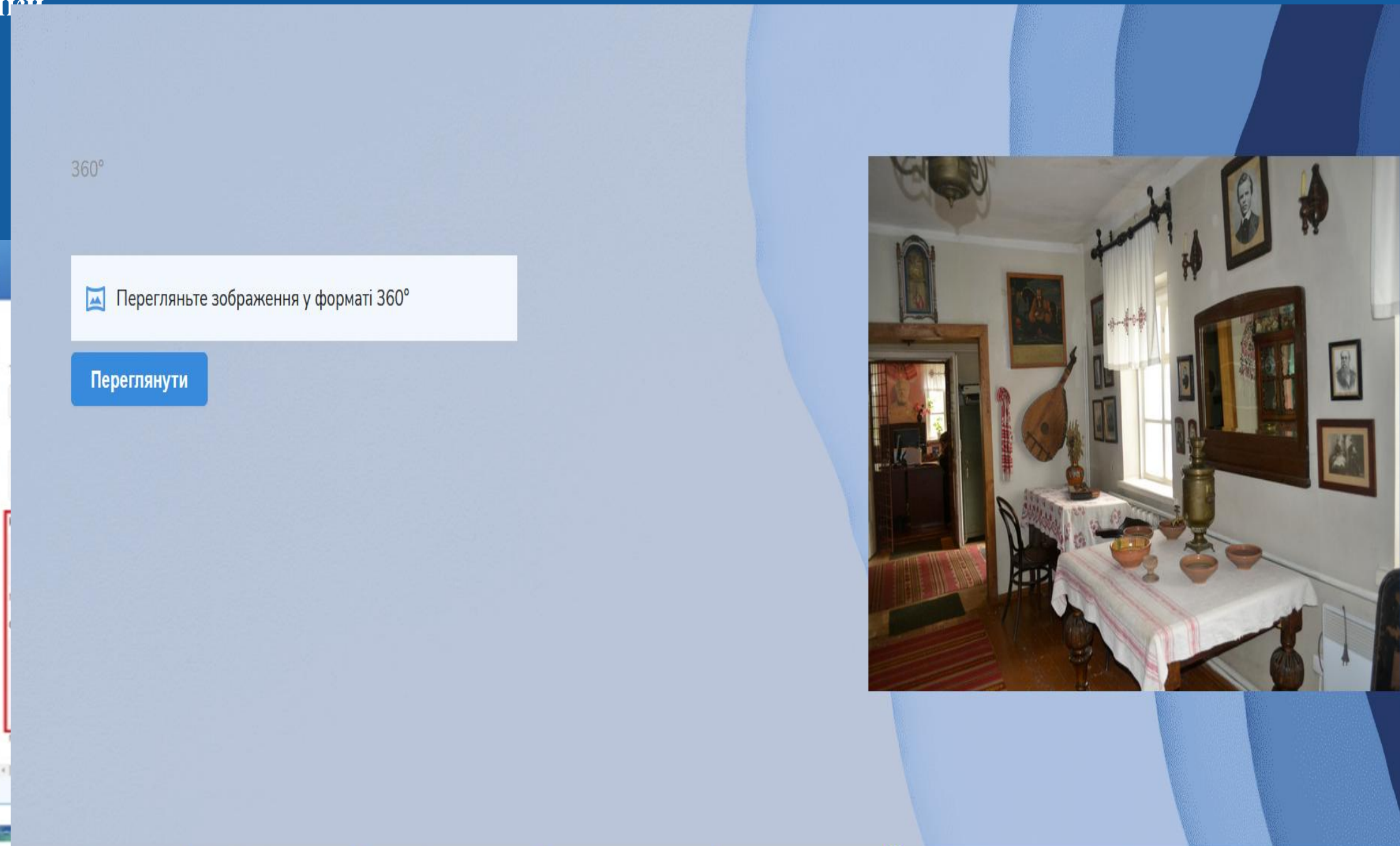
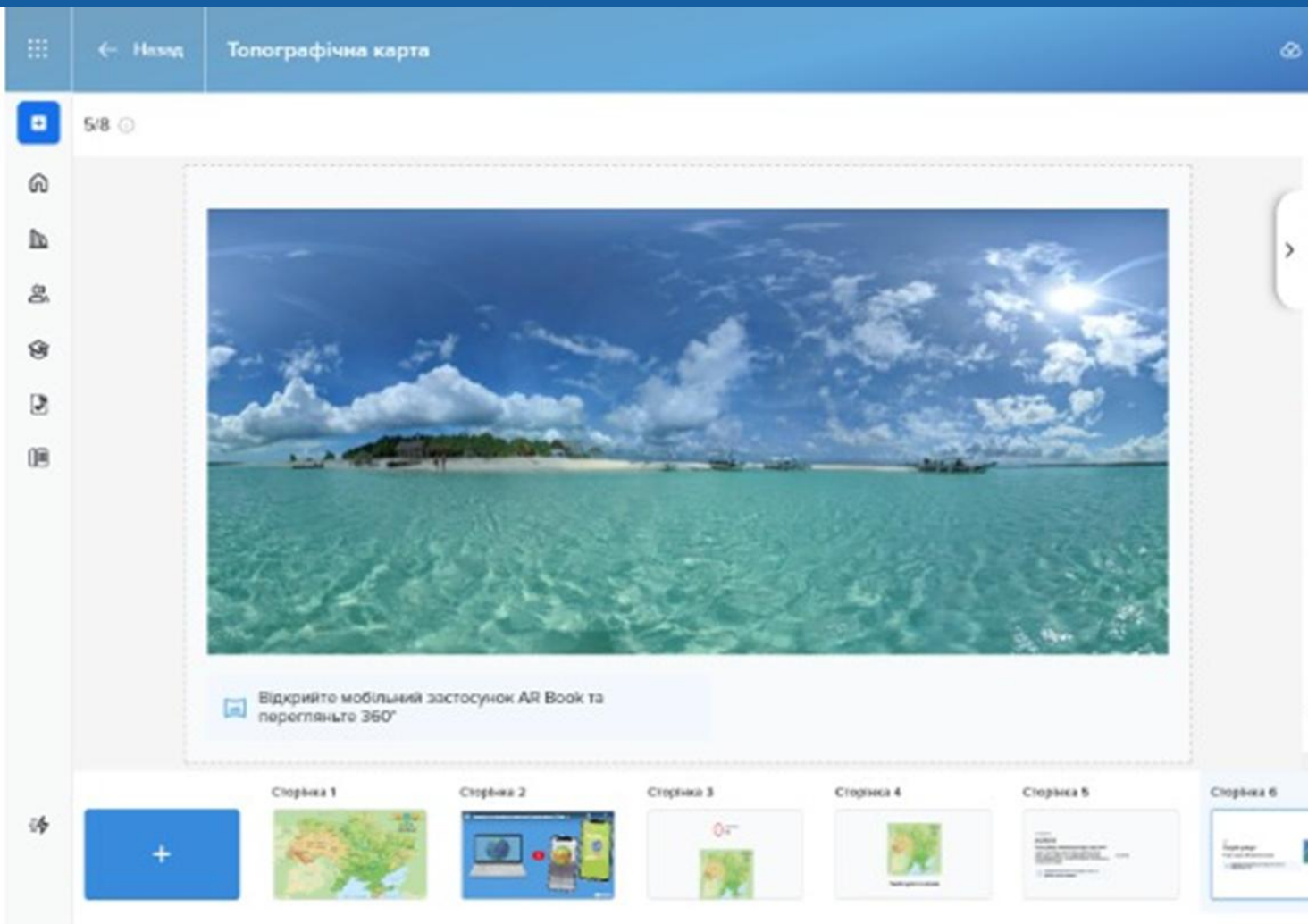


Створення уроку в AR Book

Створення сторінки: 360

Доєднання власної панорами 360

- Перетягніть панораму 360 в необхідну область сторінки або натисніть "Оберіть з пристрою".
- Оберіть файл з пристрою та відредагуйте розмір зображення.
- Натисніть "ОК".




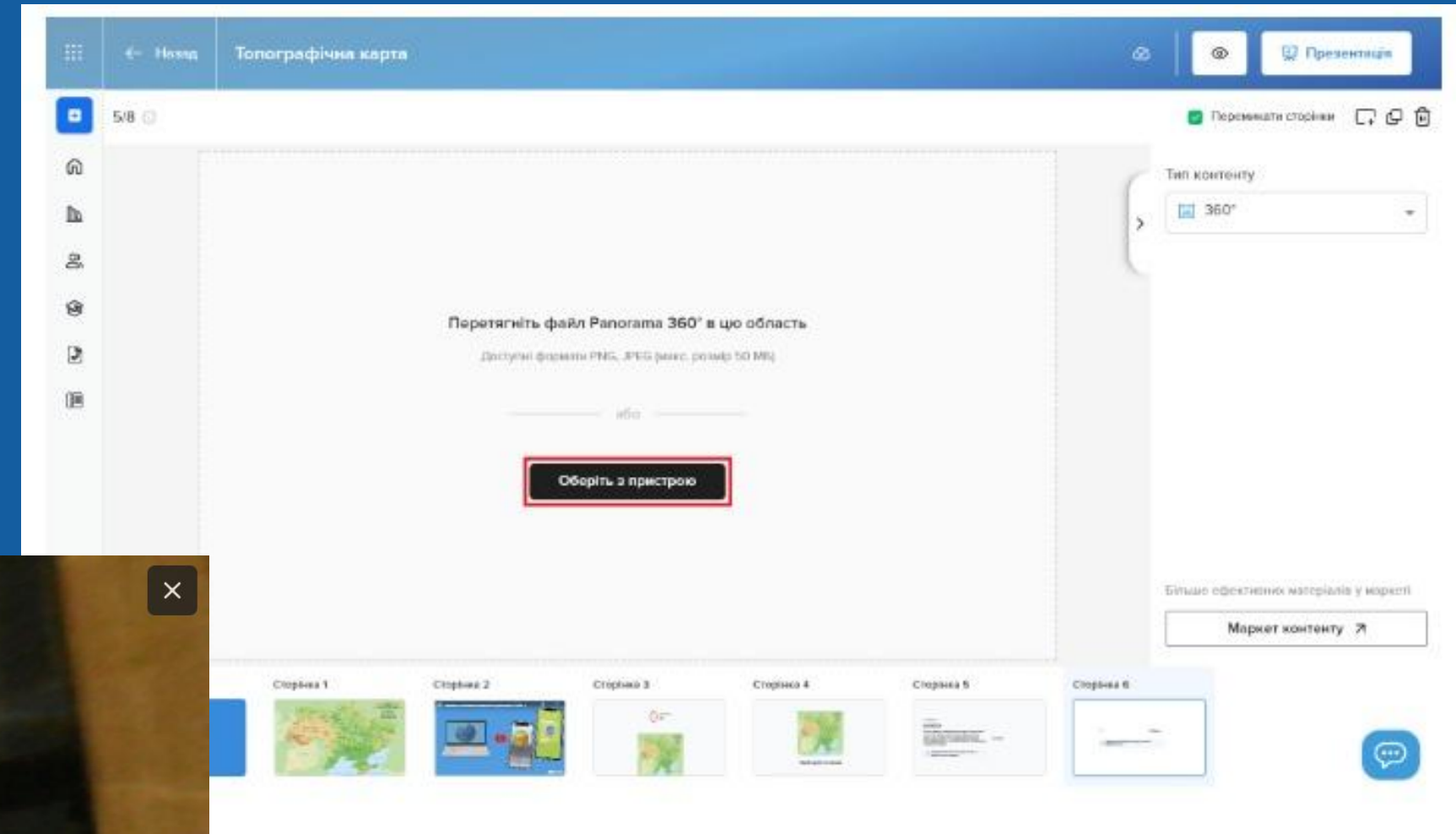


Створення уроку в AR Book

Створення сторінки: 360

- Перетягніть панораму 360 в необхідну область сторінки, або натисніть "Оберіть з пристрою".
- Оберіть файл з пристрою та відредагуйте розмір зображення.
- Натисніть "ОК".
- Додайте назву та опис панорами в меню.

Дослідження власної панорами 360







Створення уроку в AR Book

Створення сторінки: *імпорт з файлу*

- Перетягніть необхідний файл в область сторінки уроку, або натисніть "Оберіть з пристрою".
- Після вибору потрібного файлу, слайд буде додано до уроку.

Творча діяльність

- ◆ Одночасно з педагогічною діяльністю І.Левицький починає писати. У 60-х роках він написав комедію «**Жизнь пропав, долю проспав**» і повість «**Наймит Яріш Джеря**».
- ◆ Працюючи в Полтавській семінарії, він у 1865 році створює повість «**Дві москочки**».



Іван Нечуй-Левицький
(1838-1918)

Код уроку **UDB43U**



Створення уроку в AR Book

Створення сторінки: *текстова сторінка*

- Впишіть текстову інформацію.
 - Відредагуйте текст, використовуючи інструменти, які представлені на панелі.
- Текстова сторінка до уроку створена.

«Кайдашева сім'я» характеристика героїв

Головні герої «Кайдашева сім'я»

Омелько Кайдаш — голова сім'ї

Маруся — його дружина

Карпо — старший син

Лаврін — молодший син

Мотря — старша невістка, дружина Карпа

Мелашка — молодша невістка, дружина Лавріна

Другорядні персонажі: Параска Гришиха, Баба Палажка (Солов'їха)
кайдашева сім'я зв'язки між героями





Створення уроку в AR Book

Дублювання сторінки

- Натисніть на сторінку котру бажаєте продублювати.
- Натисніть на три крапки.

Іван Нечуй-Левицький.
Життя і творчість
письменника

Додати сторінку
Дублювати сторінку
Видалити

Код уроку 7VTPOG

Іван Нечуй-Левицький.
Життя і творчість
письменника

Ольга ЛЯШЕНКО

Код уроку 7VTPOG

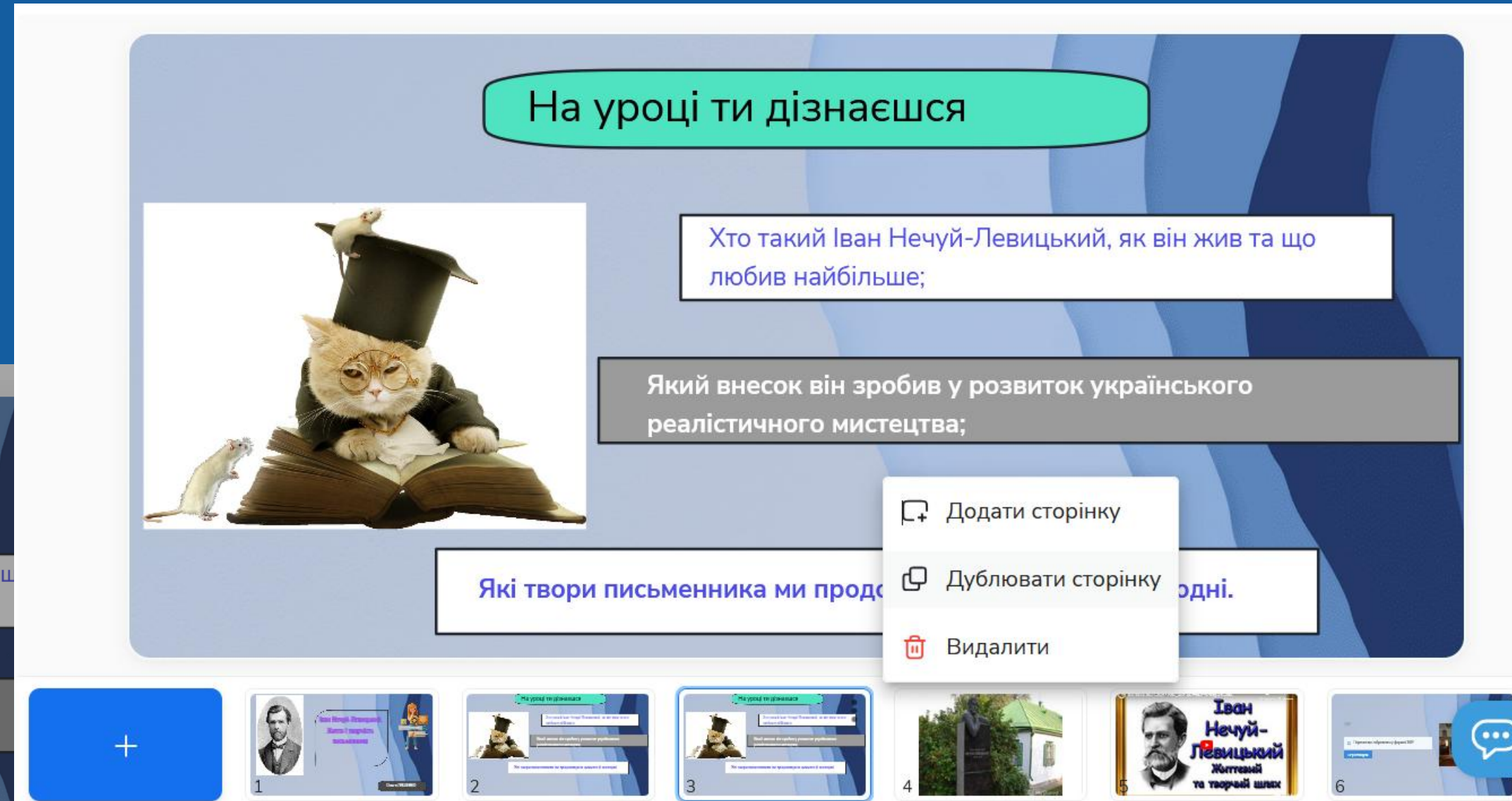
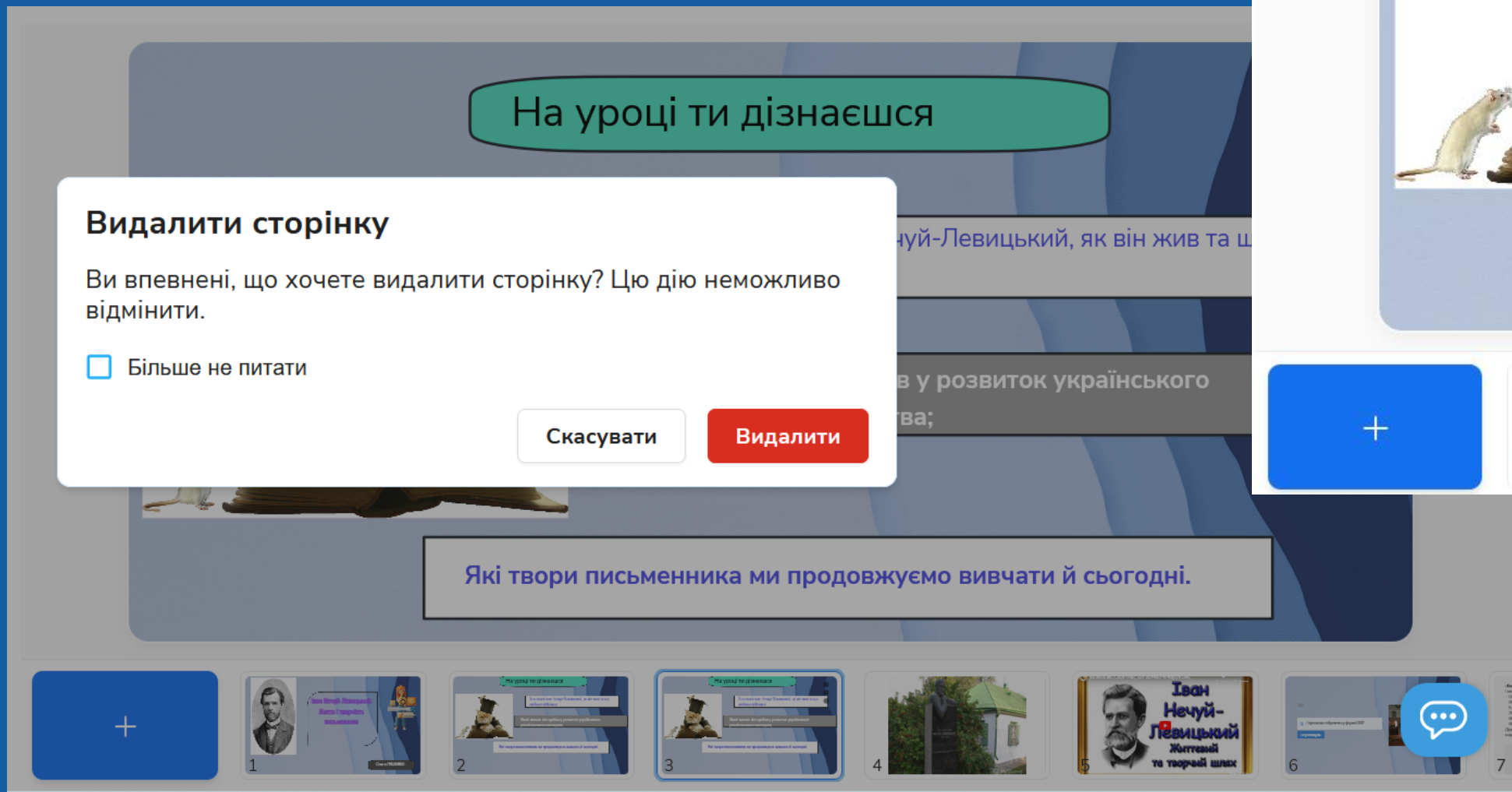
1 / 8



Створення уроку в AR Book

Видалення сторінки

- Натисніть на сторінку, котру бажаєте видалити.
- Натисніть на три крапки.
- В меню оберіть "Видалити".





Створення уроку в AR Book

Рефлексія

Українська література Пройде
October 8, 2024 03

Ефективність уроку 0%

Залученість 0%

Засвоєння матеріалу 0%

Зворотний зв'язок

Учні ще не надали зворотний зв'язок або не завершили урок.

Підсумки Неєфективні Сторінки Ефективні Сторінки Зворотний Зв'язок Учнів Результати Учнів

Шукайте ефективні матеріали для Ваших уроків у маркеті контенту Перейти в маркет контенту

Найбільш ефективна сторінка Дивитися всі

Щоб розрахувати цей показник ефективності,

Найменш ефективна сторінка Дивитися всі

Щоб розрахувати цей показник ефективності,

**Ми створили урок з
різними типами
контенту □
Ефективних Вам
уроків □ !
Дякую за увагу!**

Детальніше з можливостями платформи
AR Book можна ознайомитися за посиланням

<https://arbook.info>



AR Book