


Рекомендації до створення та оформлення мультимедійної презентації

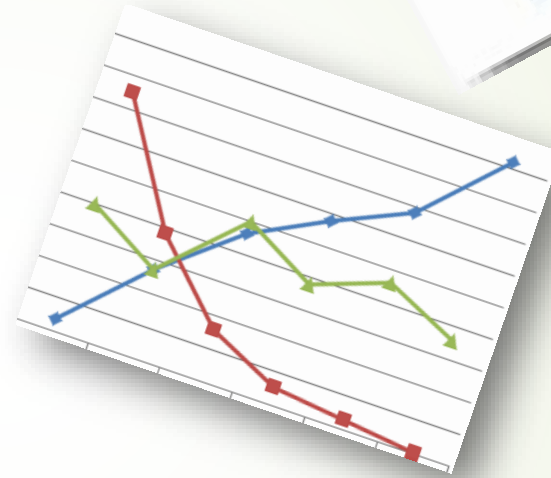



Мультимедійна

презентація – це програма, яка може містити різні види об'єктів:

- текстові матеріали
- фотографії
- малюнки
- діаграми та графіки
- відеофрагменти й анімацію
- тривимірну графіку

Все це може супроводжуватися звуковим оформленням



```
graph LR; A[Стилі презентацій] --- B[Художній]; A --- C[Діловий]
```

**Стилі
презентацій**

Художній

Діловий

**Головна мета ділової
презентації –
за допомогою візуалізації
забезпечити найкраще
засвоєння інформації**



Загальні підходи до оформлення ділової презентації

- Інформацію на слайдах розміщуйте у вигляді тез, головних думок, тверджень, висновків
- Намагайтеся максимально скоротити довжину речень, відмовтеся від вставних конструкцій




Загальні підходи до оформлення ділової презентації

- Презентація не повинна бути громіздкою: умовно кількість слайдів повинна складатися із розрахунку один слайд на одну хвилину доповіді
- Текст на слайдах не повинен дублювати мовний текст доповідача




Вимоги до оформлення тексту

- Розмір шрифту встановлюйте не менш ніж 30 кегль
- Для подання основної інформації використовуйте «прямий» звичайний шрифт в єдиному стилі
- Для виділення слова або фрази використовуйте ПРОПИСНІ ЛІТЕРИ



Вимоги до оформлення тексту

- При розташуванні на слайді декількох тез, не потрібно додавати в кінці пунктуацію, це стосується й заголовка слайда
- Якщо зміст можна передати як за допомогою тексту, так і зображення, перевагу слід надавати зображенню



Вимоги до колористики

- Фон слайду повинен підкреслювати інформацію, а не закривати її
- Колір шрифту повинен бути в одній кольоровій гамі з фоном слайда, але при цьому не повинен з ним зливатися



Вимоги до колористики

- ▶ Діаграми, структурні схеми, таблиці повинні бути оформлені в єдиному стилі і поєднуватися з дизайном слайдів
- ▶ Агресивні кольори, такі як червоний, бордовий, слід використовувати тільки тоді, коли необхідно подати негативну інформацію



Додавання різних видів ефектів

- ▶ Не перевантажуйте вашу презентацію великою кількістю ефектів: анімацією, тригерами тощо
- ▶ Таким чином, ви змістите увагу аудиторії на технічні моменти презентації, а її змістовна частина відійде на другий план



Додавання різних видів ефектів

- До кожного об'єкту, розташованого на слайді, краще додавати один, максимум два ефекти анімації
- Якщо об'єкт містить важливу інформацію, краще не застосовувати до нього ефекти виходу



Додавання різних видів ефектів

- Переконайтеся, що часу, протягом якого слайд буде на екрані, достатньо для засвоєння аудиторією його змістовної частини
- Якщо зміст слайдів супроводжується коментарями, налаштуйте зміну слайдів «за кліком миші»



ПАМ'ЯТАЙТЕ ГОЛОВНЕ!

Презентація повинна допомагати аудиторії засвоювати інформацію, а не заважати її сприйняттю

БАЖАЄМО УСПІХІВ!

