

ГАЙДИ З БЕЗПЕКИ В ПРОФЕСІЯХ - ЕФЕКТИВНИЙ ІНСТРУМЕНТ ВИРІШЕННЯ ПРАКТИЧНИХ КЕЙСІВ



Безпека праці за
професією
«Кравець»

Гайди – це навчальні посібники, які структуровано надають інформацію, методи та рекомендації щодо різних аспектів навчання.



Сьогодні навчання за допомогою гайдів відноситься до неформальної освіти – освіти, яка здобувається, як правило, за освітніми програмами та не передбачає присвоєння визнаних державою освітніх кваліфікацій

Гайд допомагає швидко і вчасно отримати необхідні знання відповідно до потреб тут і зараз.

Здобути таку освіту як правило можна в неурядових установах, у приватних осіб, на платформах дистанційного навчання.



Переваги використання гайдів:

1. Структурованість і систематизація

Гайди зазвичай мають чітку структуру та логічний порядок викладу інформації

2. Доступність

Вони, як правило доступні в електронному форматі

3. Персоналізація

Гайди можуть бути адаптовані для врахування індивідуальних потреб та особливостей кожного учня

Як створити гайд?

При створенні гайда потрібно пам'ятати, що в ньому завжди міститься конкретне рішення проблеми.

Гайд повинен:

1. Полегшити процес розуміння навчального матеріалу та його запам'ятовування;
2. Надати чітке поняття термінів;
3. Охопити весь матеріал з певної теми.
4. Систематизувати знання та дії здобувача освіти.



Далі приклад найпростішого гайду:



Безпека праці за професією “Кравець”

Робота кравця містить в собі роботи, які можуть бути пов'язані з ризиком травмування або негативними наслідками для здоров'я. З метою забезпечення безпечних умов праці та запобігання можливим травмам, необхідно дотримуватись відповідних правил безпеки.



1. Організація робочого місця

Забезпечте чистоту та порядок на робочому місці, уникайте зайвого скупчення матеріалів та обладнання.





В разі роботи в умовах змінного клімату, зверніть особливу увагу на забезпечення комфортних умов роботи, включаючи температуру та вологість повітря.



2. Використання ручних інструментів

Користуйтеся голками та ножицями обережно, уникайте тиску на руки та пальці, щоб уникнути порізів або проколів.



·Зберігайте голки та інші гострі предмети у спеціальних контейнерах або пакетах, щоб уникнути випадкових травм.

Натисніть на малюнок, перейдіть за посиланням і побачите як не можна користуватись інструментом

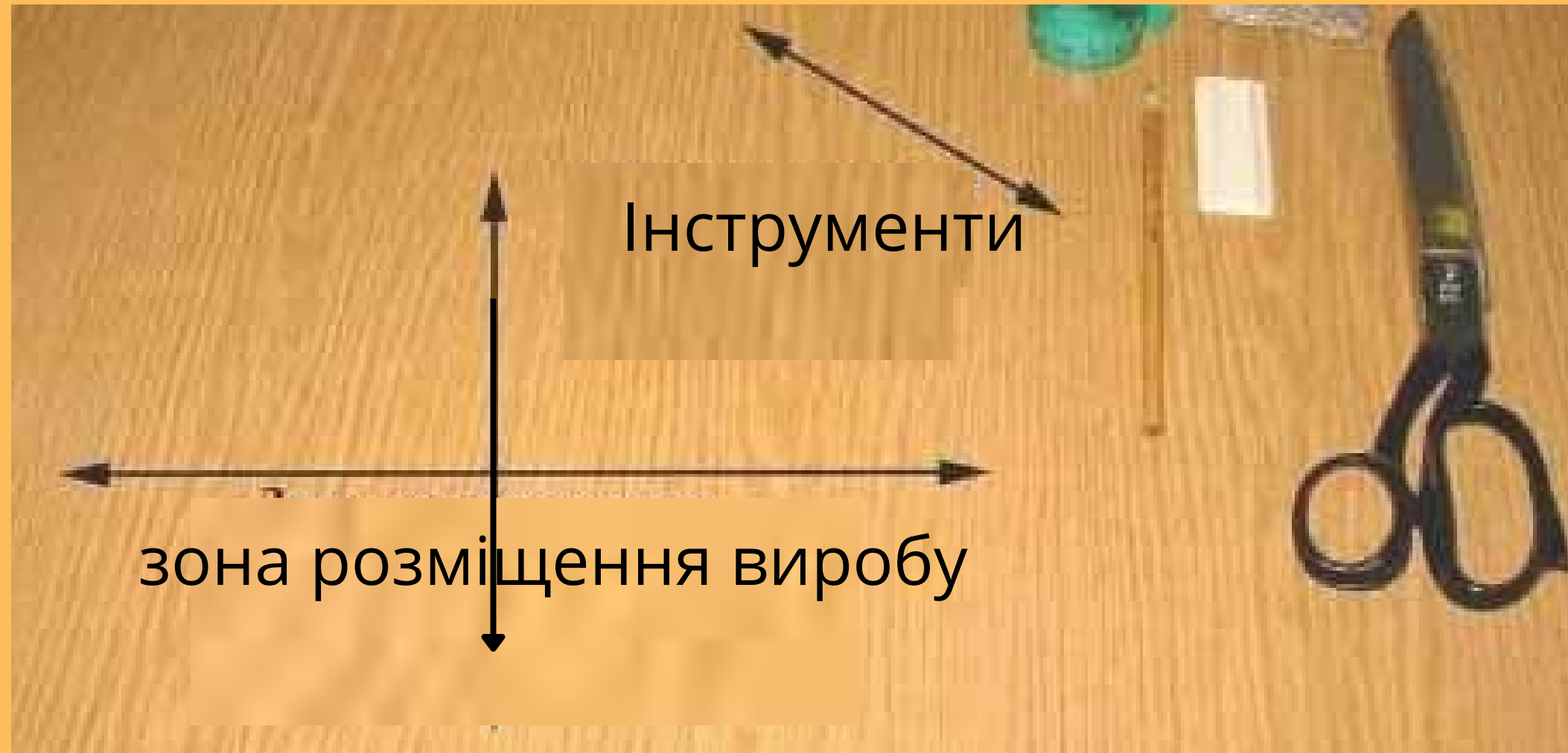
3. Захист від пилу та хімічних речовин

Під час роботи з тканинами, фарбами або іншими хімічними речовинами користуйтеся захисними масками та рукавичками для запобігання контакту зі шкірою та дихальними шляхами.



В умовах змінного клімату, зверніть особливу увагу на вентиляцію приміщення та можливість провітрювання.

4. Ергономіка робочого місця



Підберіть стільці та столи з відповідною регулюванням висоти, щоб забезпечити зручне та правильне положення під час роботи.

- Регулярно робіть перерви на розминку та розтягування, щоб уникнути перенапруження м'язів та спини.

5. Гігієна праці в умовах змінного клімату

Підтримуйте оптимальний рівень вологості та температури у робочому приміщенні для забезпечення комфортних умов праці і уникнення теплових ударів. Вживайте заходів для збереження водного балансу та уникнення перегрівання в умовах високої температури.



Дотримання правил безпеки праці та гігієни праці в умовах змінного клімату є ключовим аспектом забезпечення здоров'я та безпеки.