

**Обласна школа
кращого педагогічного досвіду
для педагогічних працівників
будівельних, монтажних-будівельних
професій, предмета «Охорона праці»**



**Олена ДІДЕНКО,
методист НМЦ ПТО у Харківській області**



Методична тема

Сучасні підходи досягнення результатів навчання фахівців будівельної галузі при впровадженні ДОС

- Інтеграція практичних навичок
- Активне використання сучасних технологій
- Інтеграція освітніх компонентів
- Розвиток комунікативних навичок та робота в команді

- Орієнтація на ринкові потреби
- Система стажування та практики
- Стимулювання самостійності та критичного мислення
- Компетентнісно-орієнтоване навчання

**Тема
заняття**

Компетентісно-орієнтоване навчання

- Орієнтація на компетентності
- Активне навчання із застосуванням прикладів
- Розвиток м'яких навичок
- Оцінювання за досягнення компетентностей
- Розвиток самостійності та ініціативи
- Наголос на процесі, а не лише на результаті

**Основні
риси**

Приклади в будівельних професіях та охороні праці

**КОМУНІКАТИВНІ
НАВИЧКИ**



Проєктно-орієнтовані завдання



Практичні вправи та симуляції



Тренінги щодо вирішення конфліктів

ДНЗ «Регіональний центр професійної освіти інноваційних технологій будівництва та промисловості»



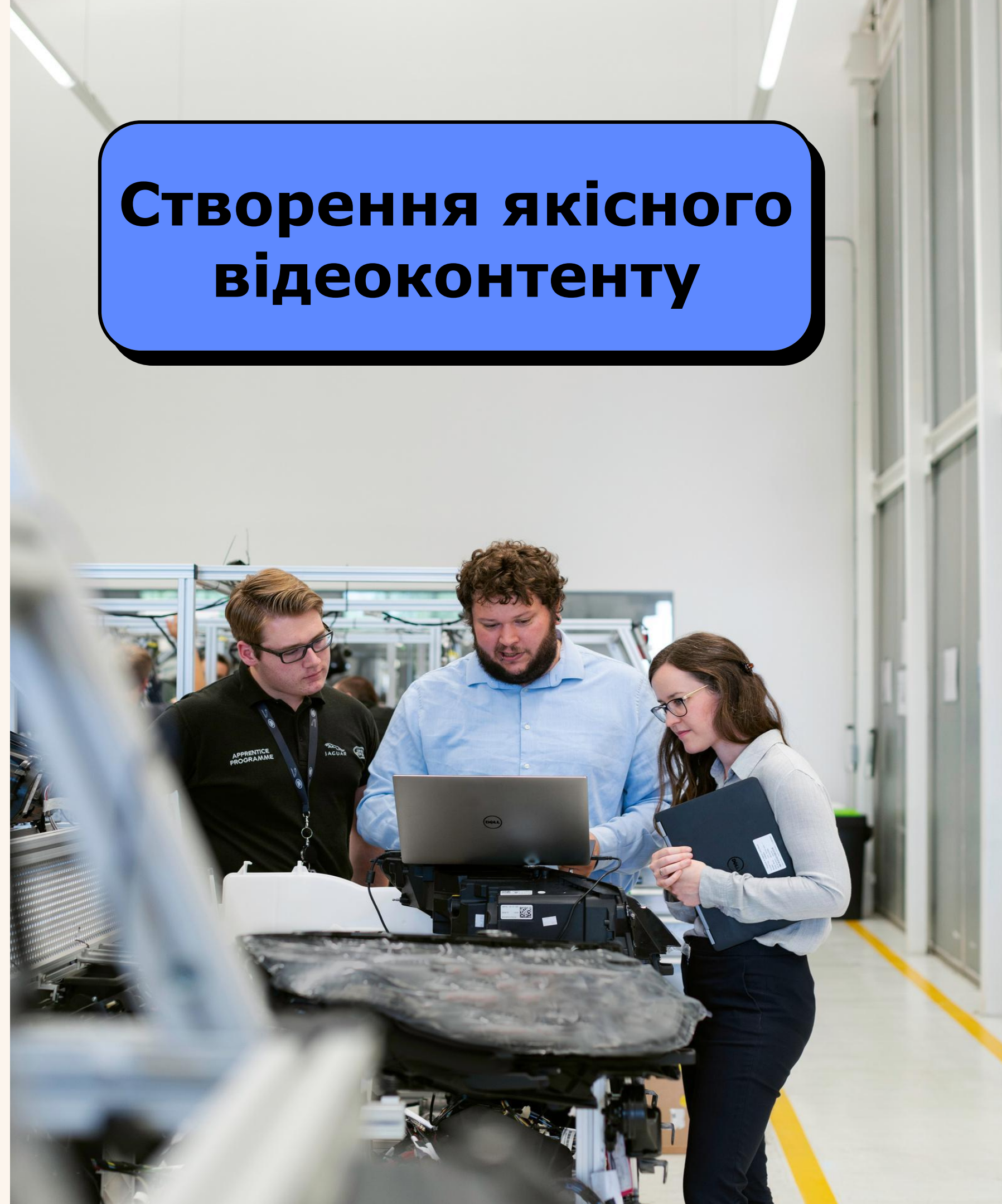
Компетентісно-орієнтований кейс



Аспекти охорони праці



Створення якісного відеоконтенту



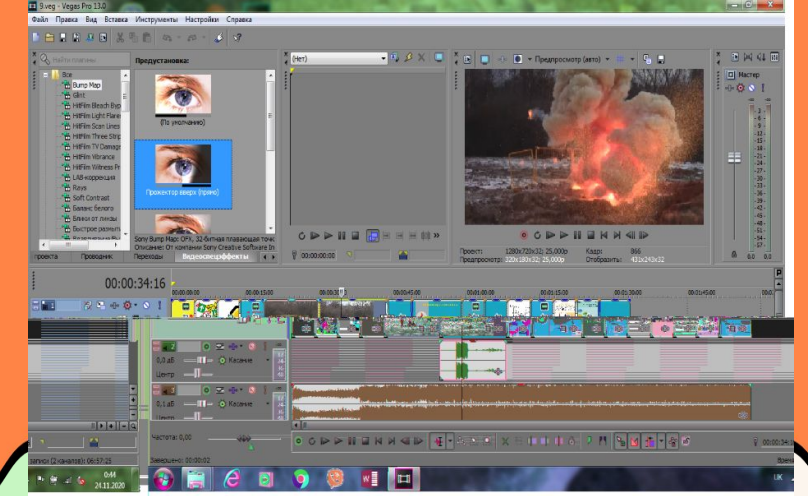
Поради для створення цікавого відеоматеріалу з охорони праці



Чіткий зміст

Визначення головних моментів

Використання візуальних засобів навчання



Демонстрація практичних навичок



Пояснення правил, нормативів

Залучення аудиторії



Кейси та ситуаційні завдання

Апелювання емоціями

Фідбек

**Запрошуємо
до участі**

Дата	Назва заходу	Методична тема	Тема заняття
28.02.2024	Міжрегіональний науково-практичний семінар	Використання цифрових інструментів та штучного інтелекту для розроблення навчальних онлайн-курсів, тренінгів та оцінювання результатів навчання	Штучний інтелект – сучасний помічник у навчанні: від критичного педагога до успішного здобувача освіти
Березень	Воркшоп (для педагогічних працівників машинобудівних та електротехнічних, будівельних та будівельно-монтажних професій, викладачів предмета «Охорона праці»)	Модернізація освітнього процесу у ЗП(ПТ)О через впровадження інноваційних форм та методів навчання	Інтеграція ключових і професійних компетентностей у змісті освітніх компонентів
Квітень	Методичний кластер До Всесвітнього Дня охорони праці (для викладачів предмета «Охорона праці»)	Безпечний освітній простір – основа здоров'язберігаючої компетентності в закладах професійної освіти	Ефективні технології розвитку компетентностей безпеки на уроках та заходах предмета «Охорона праці»

До зустрічі!

- **096 087 78 28**
- **DidenkoElenav@
gmail.com**



Framework

Overview

List the theories and concepts that guided the research.

.....

Proponents

If it applies, mention the proponents or the people behind the theories and concepts used.



[BACK TO
AGENDA
PAGE](#)

Methodology



BACK TO
AGENDA
PAGE

Qualitative Methods

List all the research methods employed.

Quantitative Methods

List all the research methods employed.

Implementation

[BACK TO](#)
[AGENDA](#)
[PAGE](#)

Phase 1

Discuss the action items accomplished in this stage of the research.

Phase 2

Discuss the action items accomplished in this stage of the research.

Phase 3

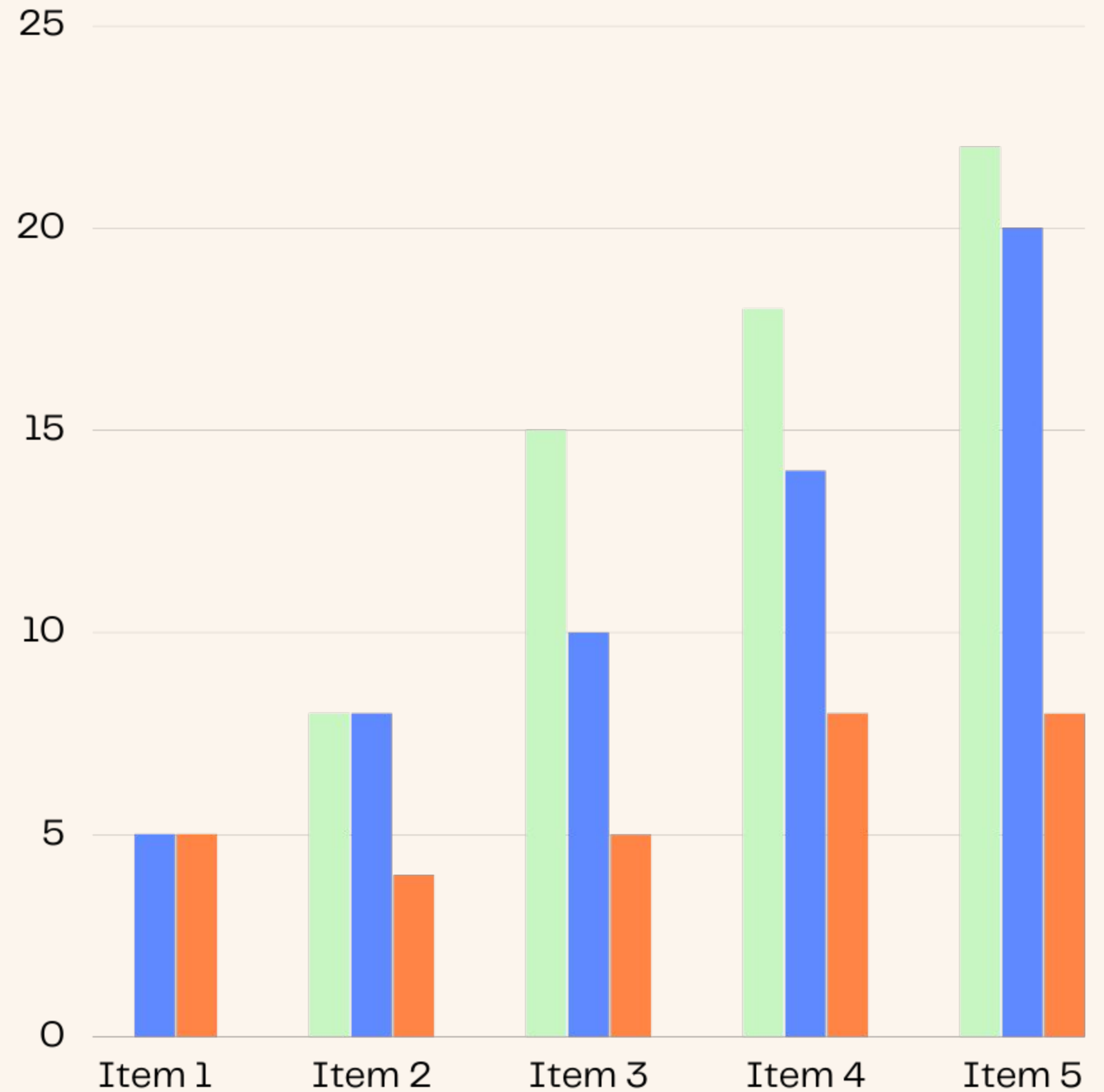
Discuss the action items accomplished in this stage of the research.

Results

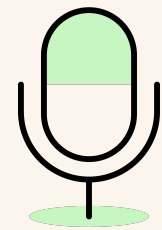
Write a significant observation on the results here.

- Illustrate results through charts.
- Briefly elaborate on the observation of your results.


[BACK TO
AGENDA
PAGE](#)




Analysis and Conclusion



Write a significant
research analysis here.



Write a significant
research analysis here.



Write a significant
research analysis here.

BACK TO
AGENDA
PAGE

Recommendations

- Write a recommendation for future researchers here.
- Write a recommendation for future researchers here.

BACK TO
AGENDA
PAGE



Thank you!

Do you have any questions?

Whiteboard Page

Tip: Collaboration makes teamwork easier! Click "Share" and invite your teammates to fill this up. Use this whiteboard page for bulletins, brainstorming, and other fun team ideas!

Copy a note, drag to the board, and write your ideas.

Copy a note, drag to the board, and write your ideas.

Write a note here

Write a note here




[BACK TO AGENDA PAGE](#)

Resource Page

Use these design resources
in your Canva Presentation.
Happy designing!

Delete this page before
presenting.



Resource Page

Presenting live not your thing?
No worries! Record your Canva
Presentation your audience can
watch at their own pace.

Don't forget to delete this page
before presenting.

- Click the Share button on the top right corner of your screen and select 'Present and Record.'
- Click 'Go to recording studio,' where you can choose the video and audio source for your video presentation.
- Feel free to choose the 'No camera' option and record your voice only.
- Start recording, and press pause in between takes if you have to.
- Once you're done, download your Canva Presentation in MP4 file format or get a link to your Talking Presentation and share it with others.
- You can also record a video inside the editor! Go to 'Uploads' and click on 'Record yourself'.