

ВИКОРИСТАННЯ МЕСЕНДЖЕРУ TELEGRAM ДЛЯ ОБМІНУ МИТТЄВИМИ ПОВІДОМЛЕННЯМИ МІЖ УЧАСНИКАМИ ОСВІТНЬОГО ПРОЦЕСУ



Ірина ДУБРОВА, методист Науково-методичного центру професійно-технічної освіти у Харківській області

Популярність месенджера зумовлена наступними чинниками:

низьке
споживання
інтернет-
трафіку

високий
рівень
захисту
особистої
переписки

можливість
корпоратив-
ного
спілкування

зручність
при
пересилці
файлів,
включаючи
фото і відео

зручність при
обміні
текстовими і
графічними
повідомленнями

86%

ВЛАСНИКІВ ГАДЖЕТІВ

активно використовують месенджер

Telegram для обміну миттєвими

повідомленнями

63%

ВЛАСНИКІВ ГАДЖЕТІВ

читають новини та дізнаються про
найважливіші події в Україні та світі
тільки з месенджера

ОСНОВНІ (БАЗОВІ)

ПОНЯТТЯ

- 01.** ЧАТ - спілкування з будь-якою людиною (контактом), відправлення текстових повідомлень, документів, посилань, відео, звукових повідомлень або просто фото, емодзі
- 02.** ГРУПА - дозволяє об'єднувати велику кількість людей, які можуть спокійно між собою спілкуватися. Це — свого роду чат, кількість учасників якого обмежена 200 учасниками
- 03.** КАНАЛ - це те ж саме співтовариство, в якому немає обмежень у кількості учасників, але правом голосу наділений тільки його автор. Всі записи публікуються від імені каналу. Розмір файлів, які можна опублікувати обмежений — всього лише 1,5 Gb

ПРИВАТНИЙ АБО ПУБЛІЧНИЙ

Публічні канали в
Telegram – це
канали, які будь-
який користувач
може знайти через
пошук і приєднатися
ДО НИХ

- Публічний канал
Будь-хто може знайти канал у пошуку та приєднатися.
- Приватний канал
Приєднатися можуть лише ті, хто має запрошувальне посилання.

Посилання

t.me/

Пропустити

Зберегти

ПРИВАТНИЙ АБО ПУБЛІЧНИЙ

Приватні канали –
канали, які не
відображаються в
пошуку і до них
можна приєднатися
ТІЛЬКИ за
посиланням

- Публічний канал
Будь-хто може знайти канал у пошуку та приєднатися.
- Приватний канал
Приєднатися можуть лише ті, хто має запрошувальне посилання.

Запрошувальне посилання

<https://t.me/+yuEOzYUw6BBiZWNI>

Пропустити

Зберегти

ОПИТУВАННЯ (ВІКТОРИНА)



ВІКТОРИНА

Нове опитування

Запитання

Строк здачі домашнього завдання?

Варіанти відповіді

- до 18:00 ×
- до 19:00 ×
- до 20:00 ×
- до 0:00 ×

Додати інший варіант...

Можна додати ще 6 варіантів.

Налаштування

- Анонімне голосування
- Вибір декількох варіантів
- Режим вікторини

Пояснення

Додати коментар (необов'язково)

Пояснювальний текст, який побачить учасник, якщо вибере неправильну відповідь.

Скасувати Створити

ОПИТУВАННЯ

Нове опитування

Запитання

Поставте запитання

Варіанти відповіді

Додати інший варіант...

Можна додати ще 10 варіантів.

Налаштування

- Анонімне голосування
- Вибір декількох варіантів
- Режим вікторини

Скасувати Створити


У месенджері можна зробити два варіанти опитувань:

- стандартне, де можна вибрати один або кілька варіантів;
- режим вікторини – це коли користувач може вибрати один варіант і дізнатися, чи був він правильним.

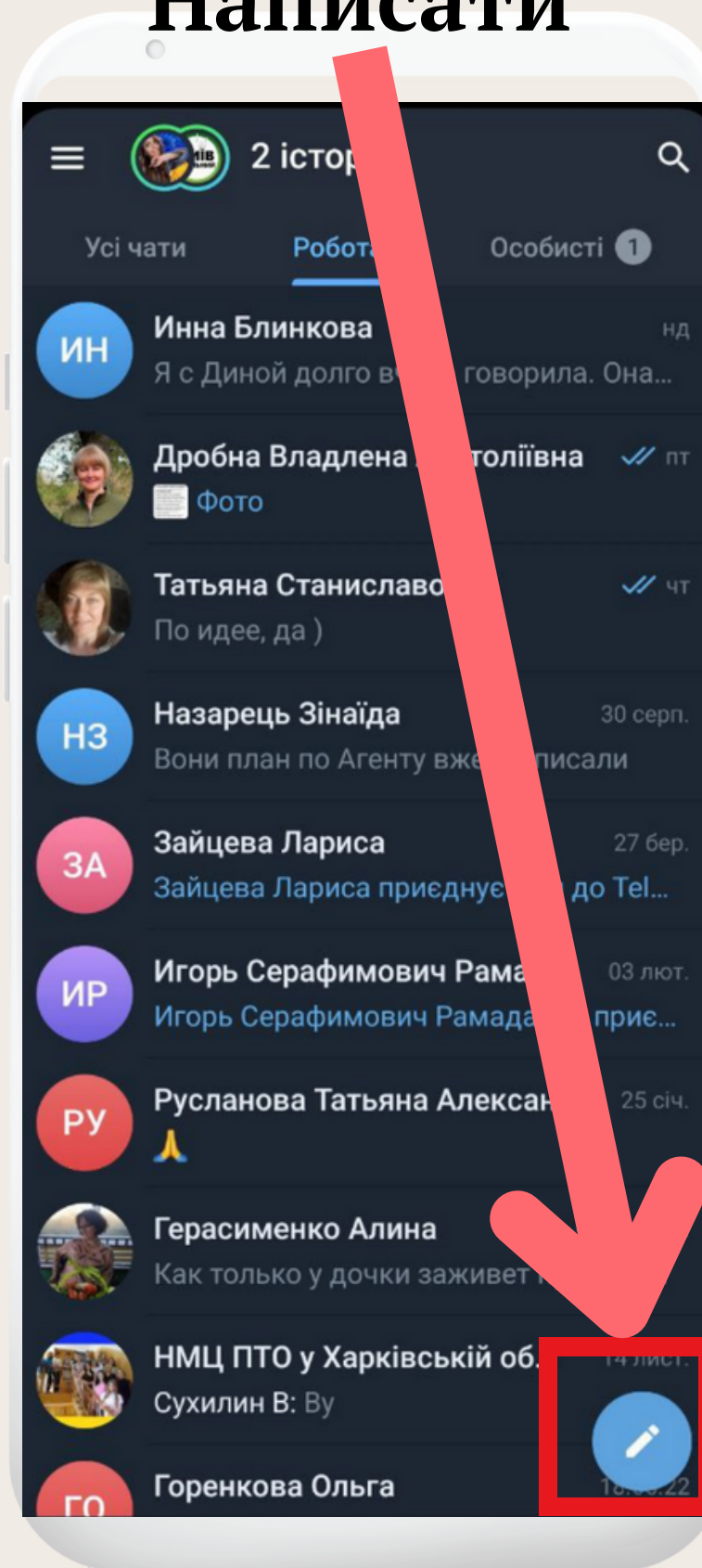
В обох випадках результати вибору буде видно лише після того, як ви натиснете на свій варіант. Опитування або голосування можна проводити у групах та каналах.

ЯК СТВОРИТИ ЧАТ?

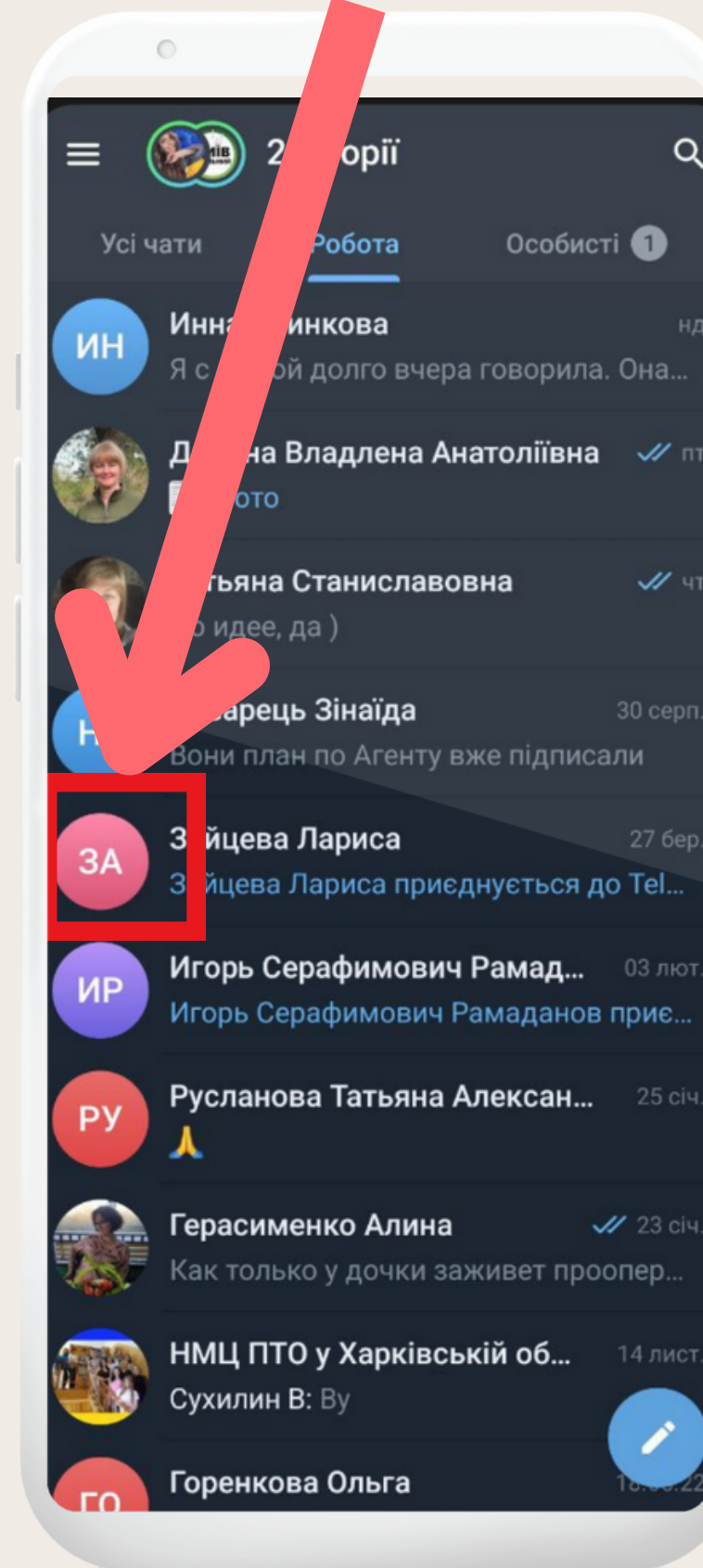
1. Відкрийте
Telegram



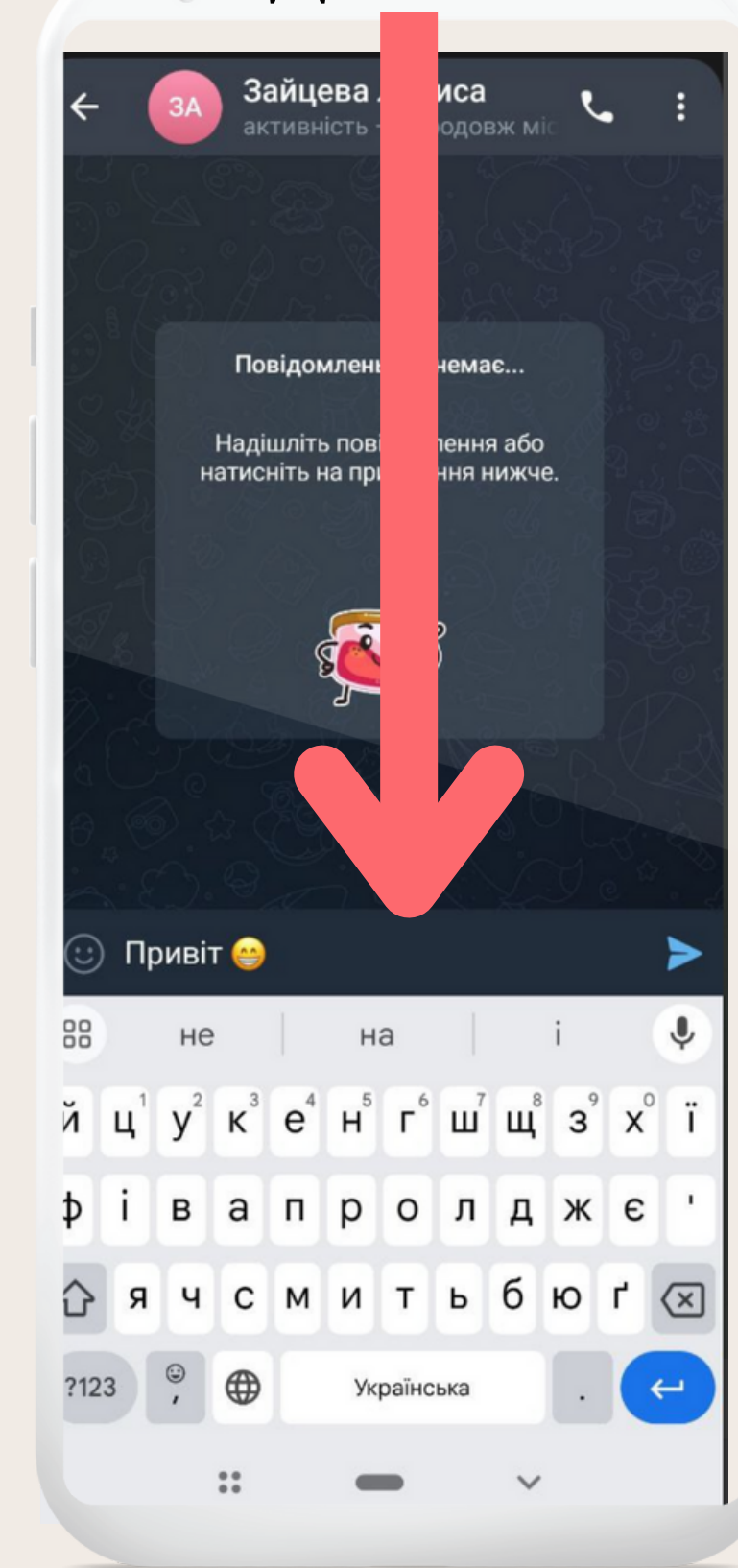
2. Перейдіть у розділ
чатів та натисніть
Написати



3. Оберіть
користувача

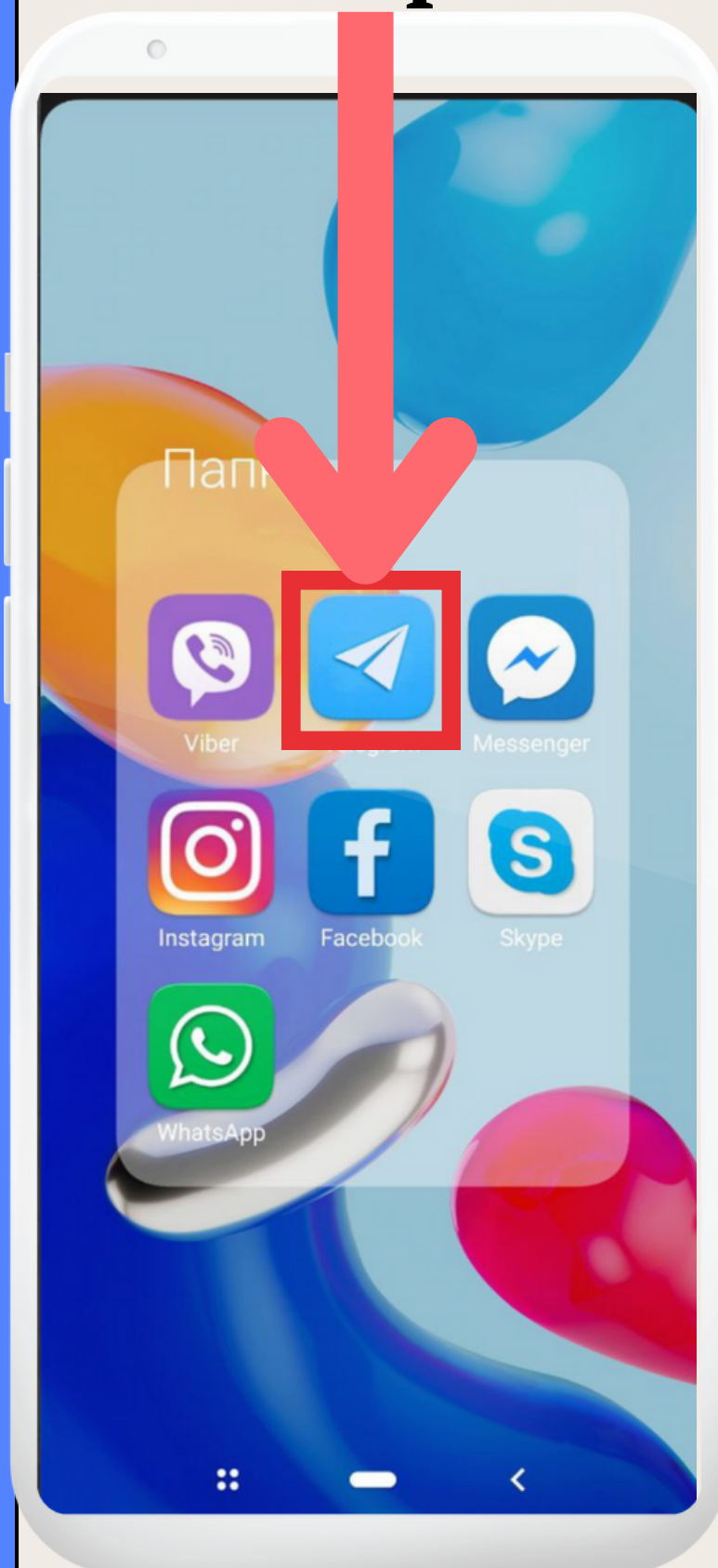


4. Напишіть та
відправте
повідомлення

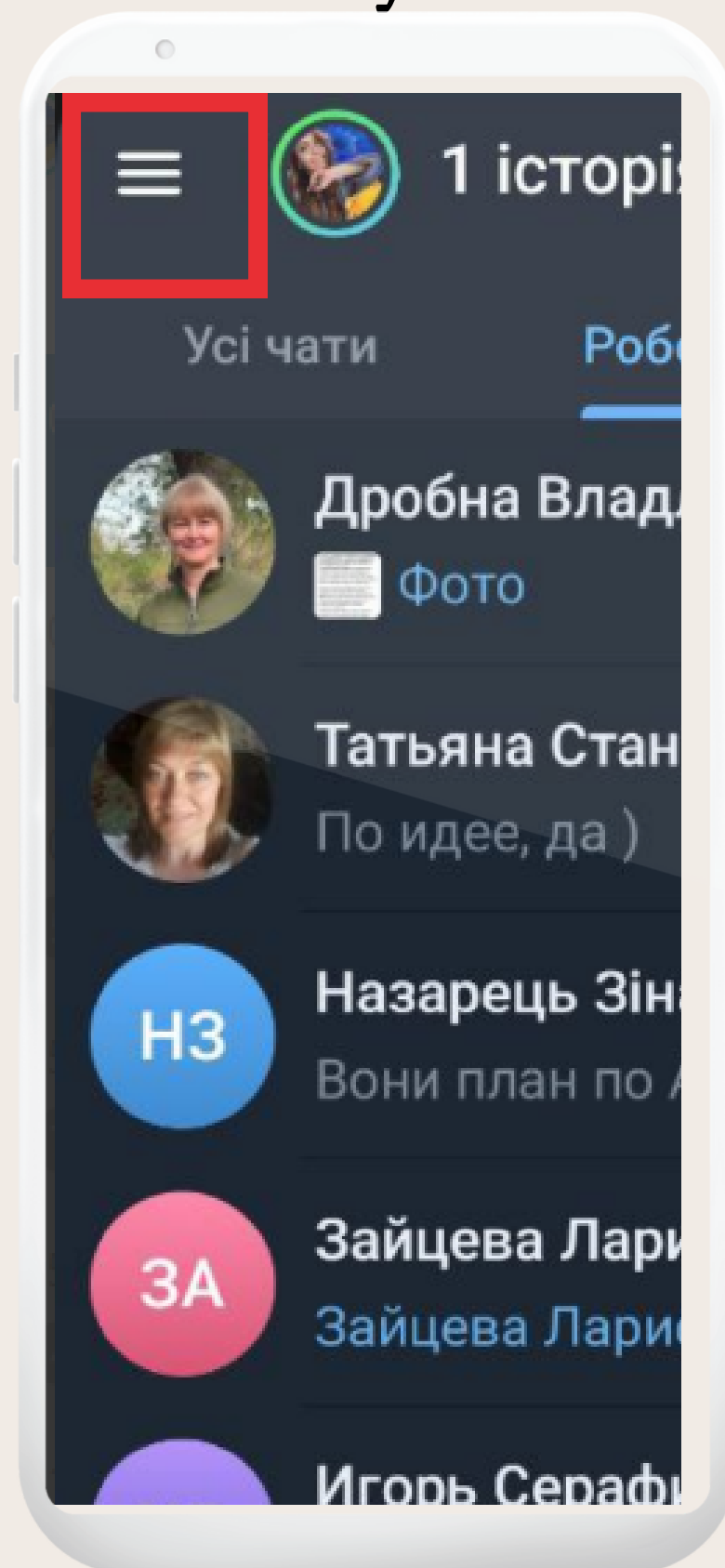


ЯК СТВОРИТИ ГРУПУ?

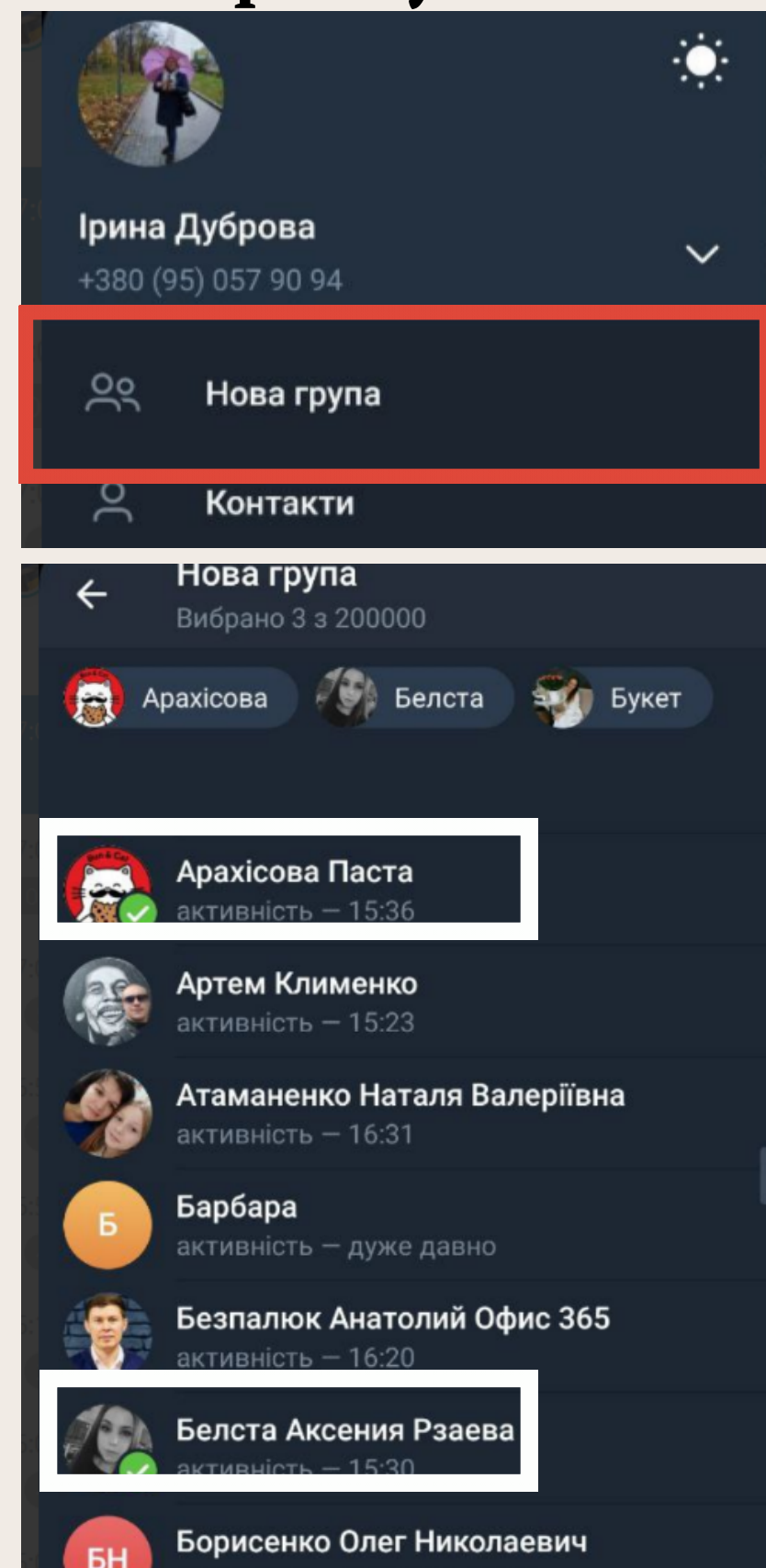
1. Відкрийте
Телеграм



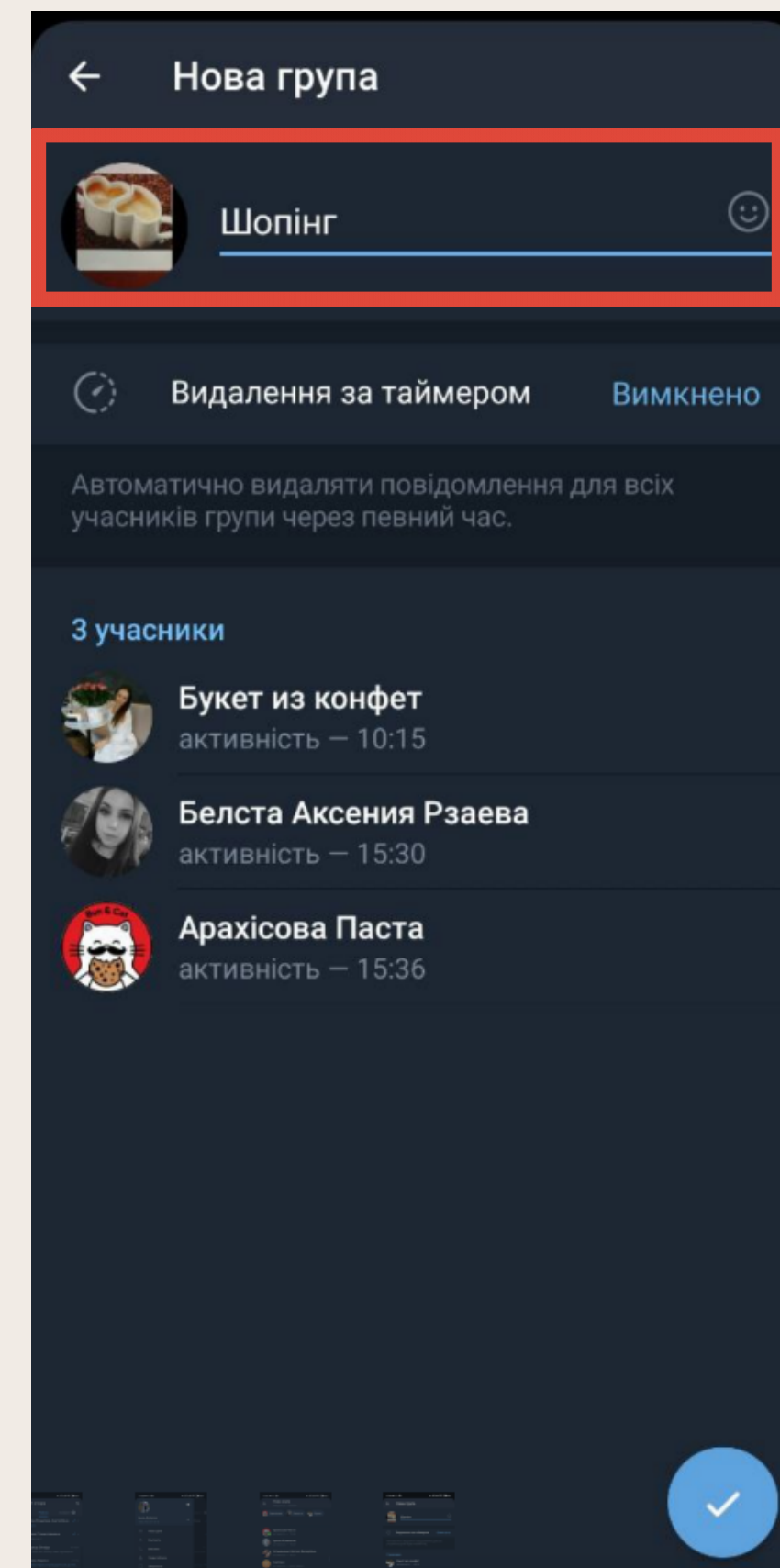
2. Перейдіть у розділ
чатів та натисніть
кнопку меню



3. Оберіть “Нова
група” та додайте
до групи певних
користувачів




4. Введіть назву
групи та
завантажте аватар

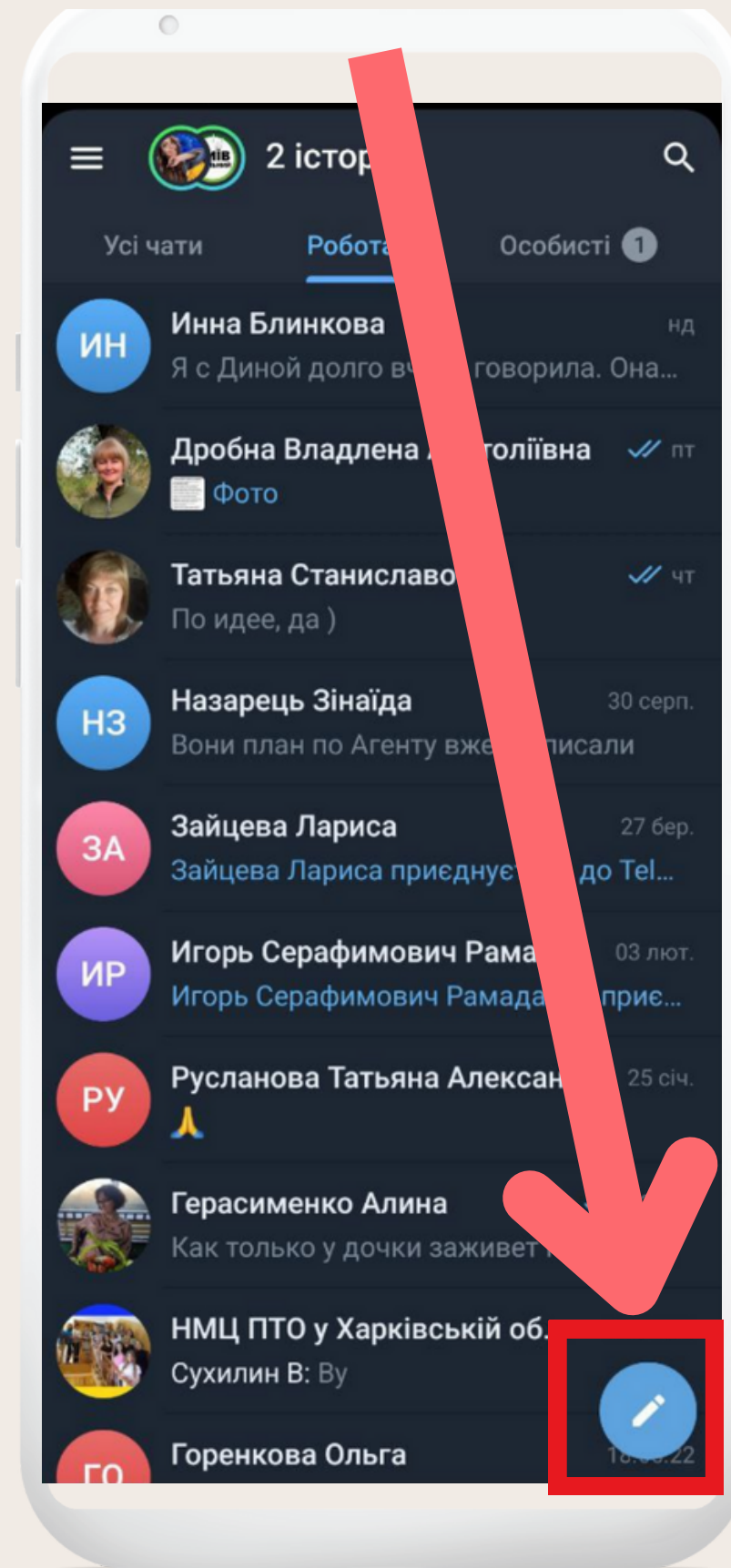


ЯК СТВОРИТИ КАНАЛ?

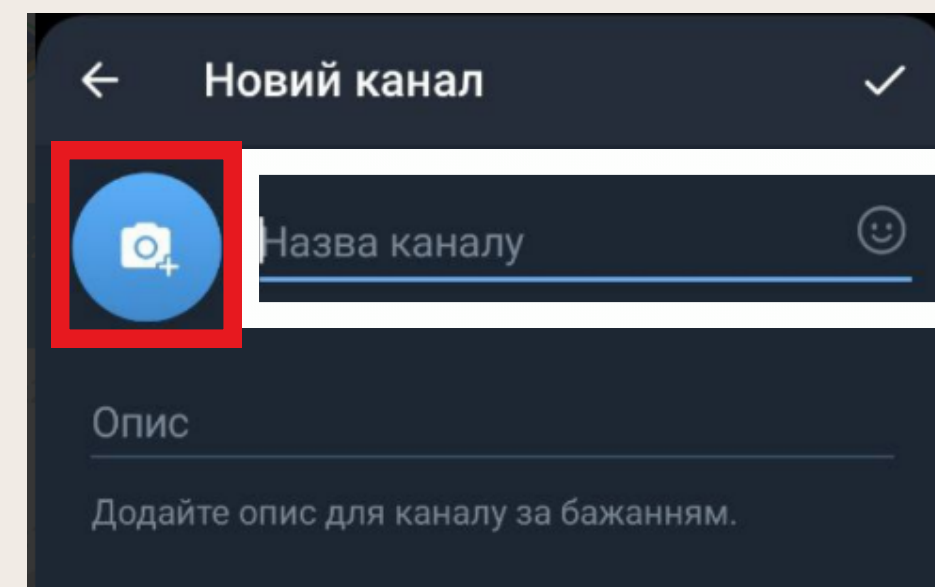
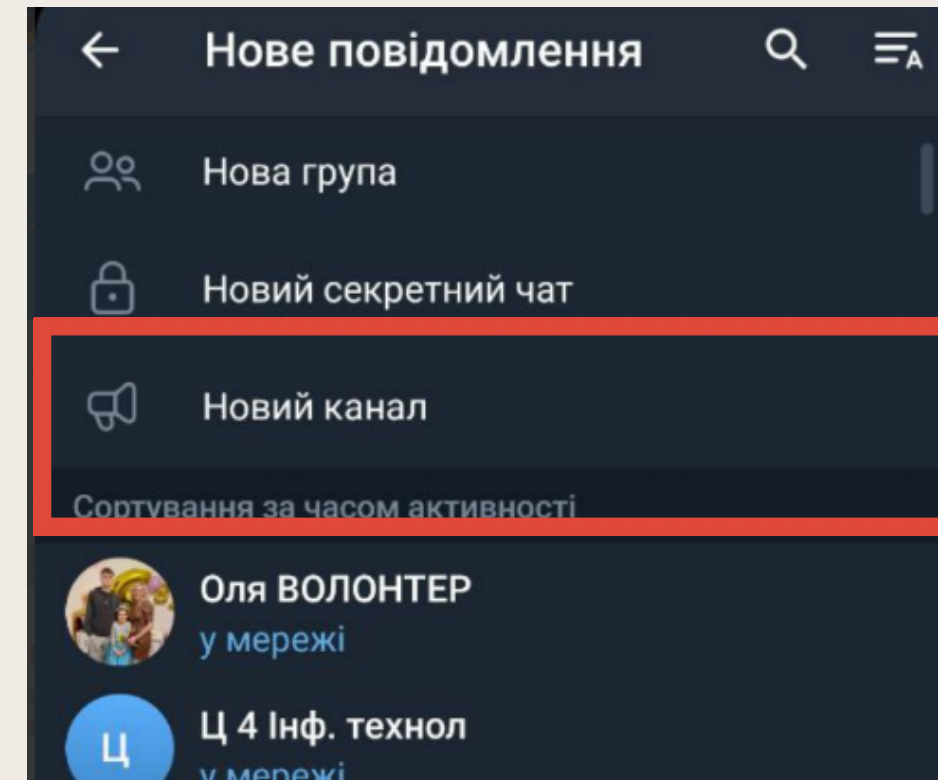
1. Відкрийте Телеграм



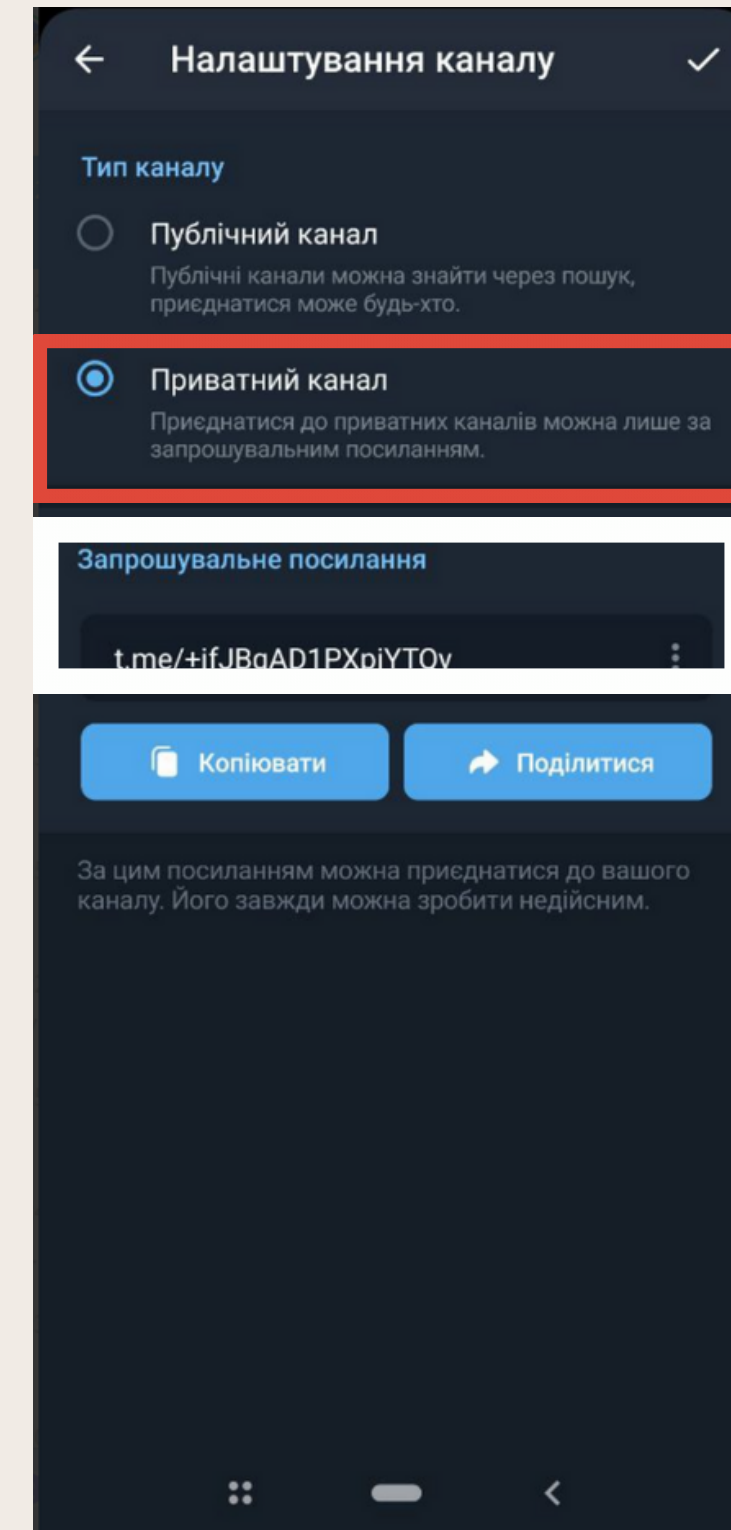
2. Перейдіть у розділ чатів та натисніть Написати



3. Оберіть "Новий канал" та додайте назву та аватар



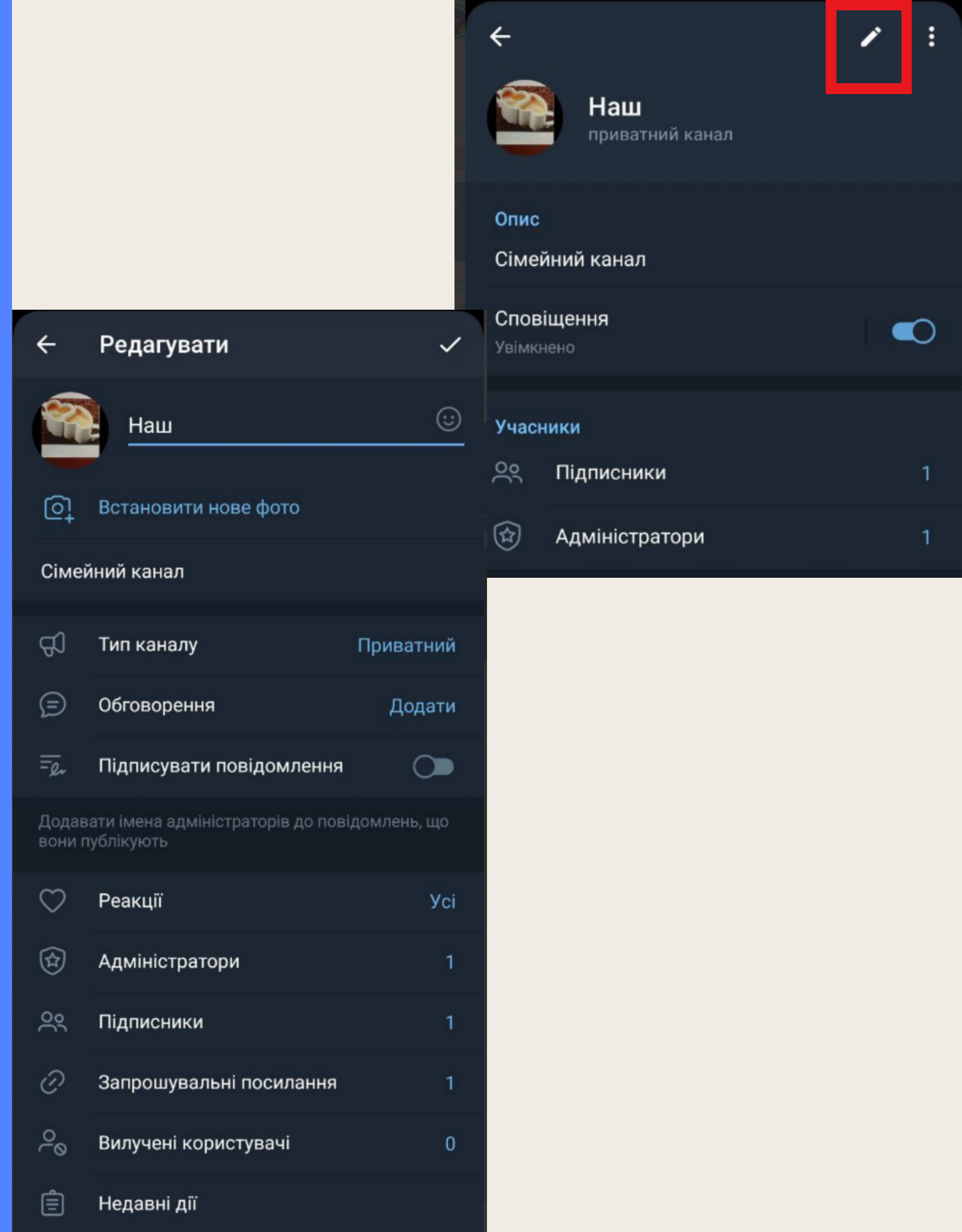
4. Введіть назву групи та завантажте аватар



АДМІНІСТРУВАННЯ СПІЛЬНОТИ

Для переходу до Адміністрування каналу або групи треба натиснути однократно на назву каналу у верхній частині екрану та обрати іконку із зображенням ОЛІВЦЯ, що знаходиться в правому верхньому кутку групи або каналу, ми потрапимо в меню Редагування.

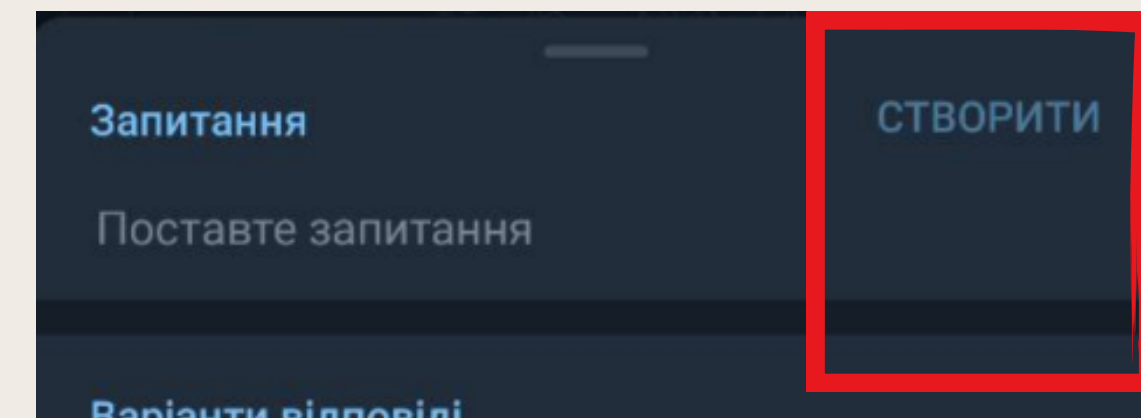
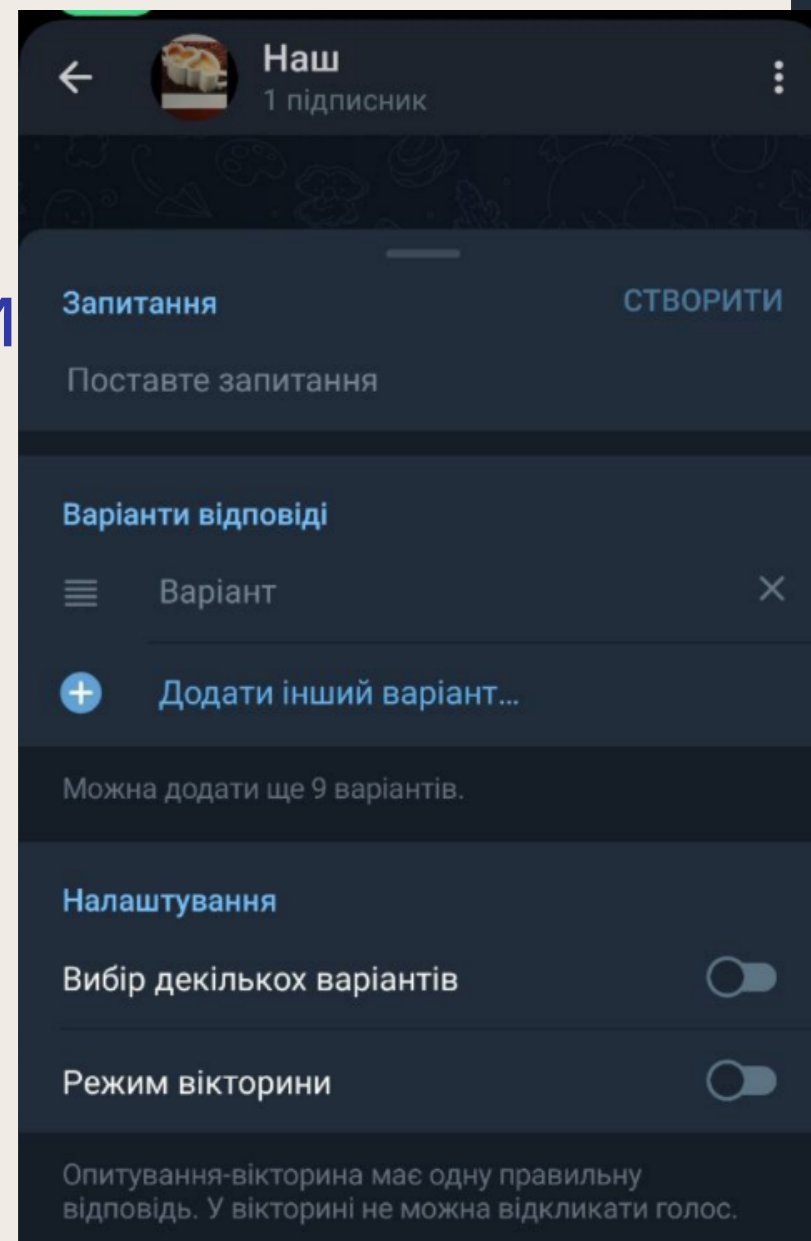
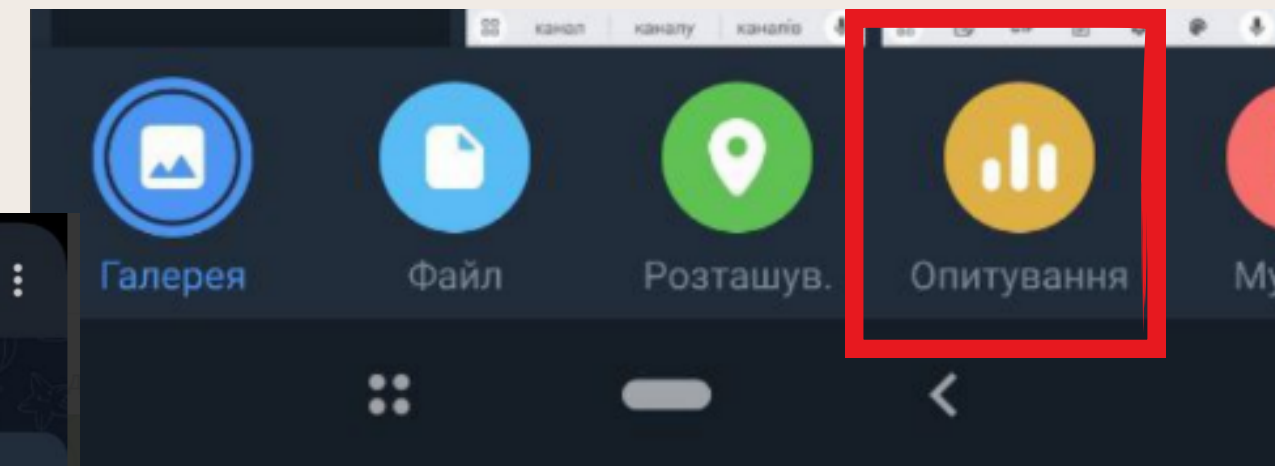
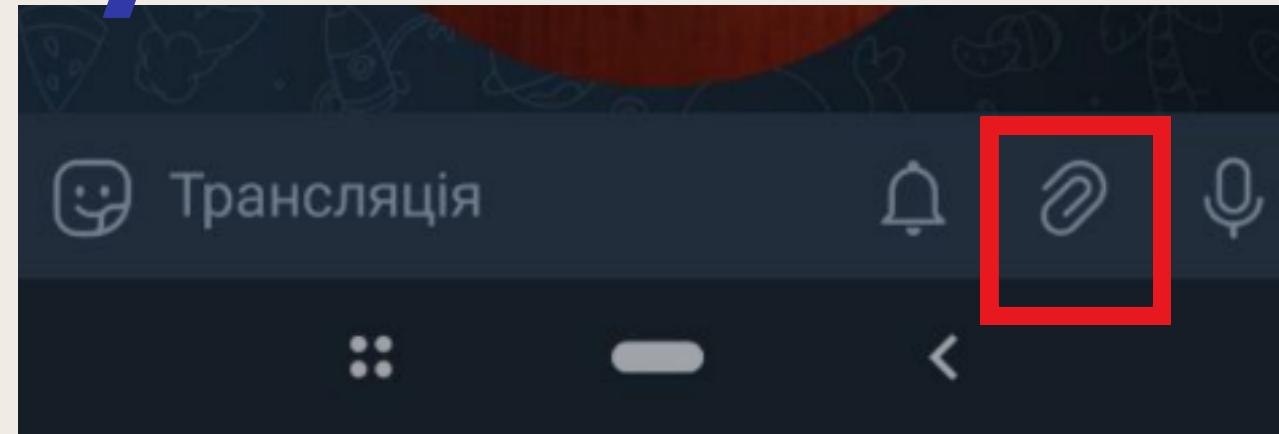
Тут ми можемо встановити головну фотографію спільноти, вказати її назву, вибрати тип каналу або групи (публічна або приватна), переглянути список дозволів, побачити адміністраторів або список недавніх дій. У самому низу є посилання для видалення спільноти



ОПИТУВАННЯ/ВІКТОРИНИ

Щоб створити опитування в Телеграм, необхідно:

- зайти в групу або на канал, в рамках якої/якого потрібно зробити опитування та натиснути на іконку Скріпка в нижньому правому кутку;
- у меню вибрати «Опитування», ввести питання та варіанти відповідей;
- задати параметри для опитування:
 - § у групі – анонімне голосування (так/ні);
 - § вибір кількох відповідей (так/ні);
 - § режим вікторини (так/ні).
- натиснути «Створити».



ДЯКУЮ ЗА УВАГУ!

СЛАВА УКРАЇНІ!



ГЕРОЯМ СЛАВА!

