





Використання сучасних засобів навчання як ЗМІСТОВНИЙ ІНСТРУМЕНТ ЯКІСНОЇ ОСВІТИ




Викладач ДПТНЗ "Харківське вище професійне училище
сфери послуг" Вікторія ВЕРХОГЛЯД


Google Workspace



Доступність

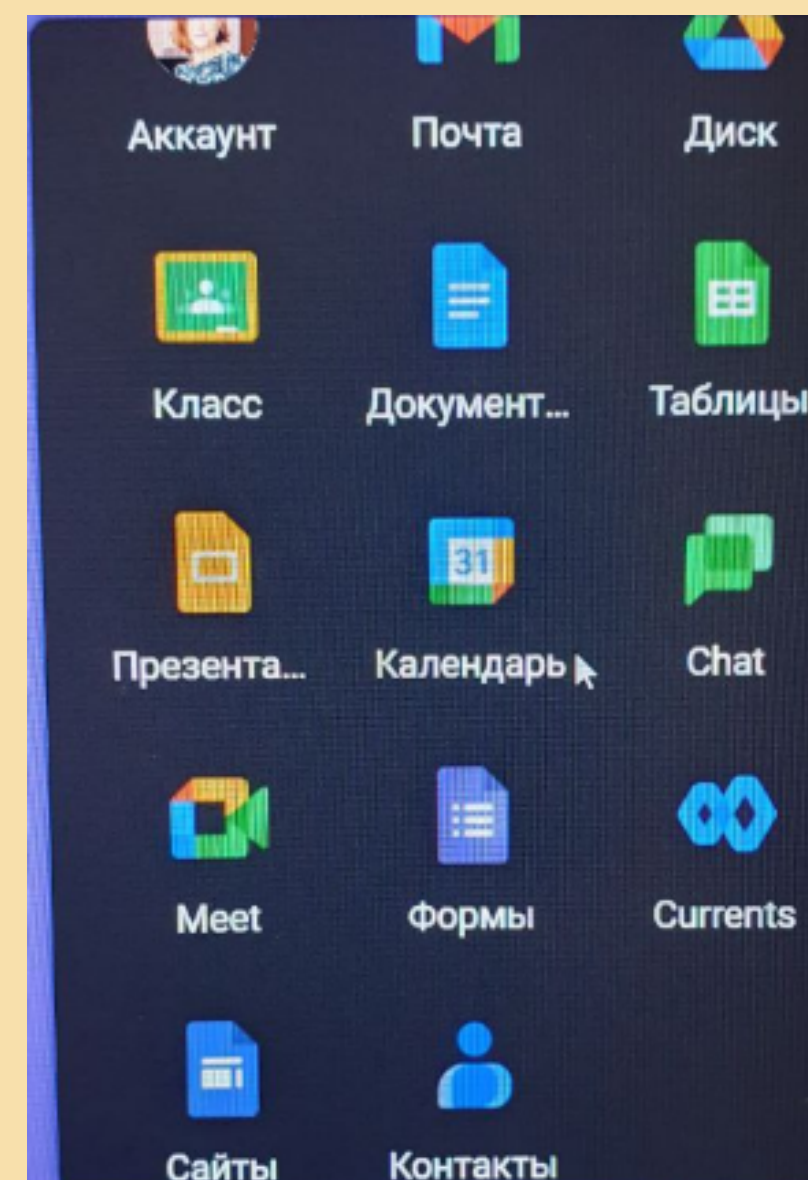

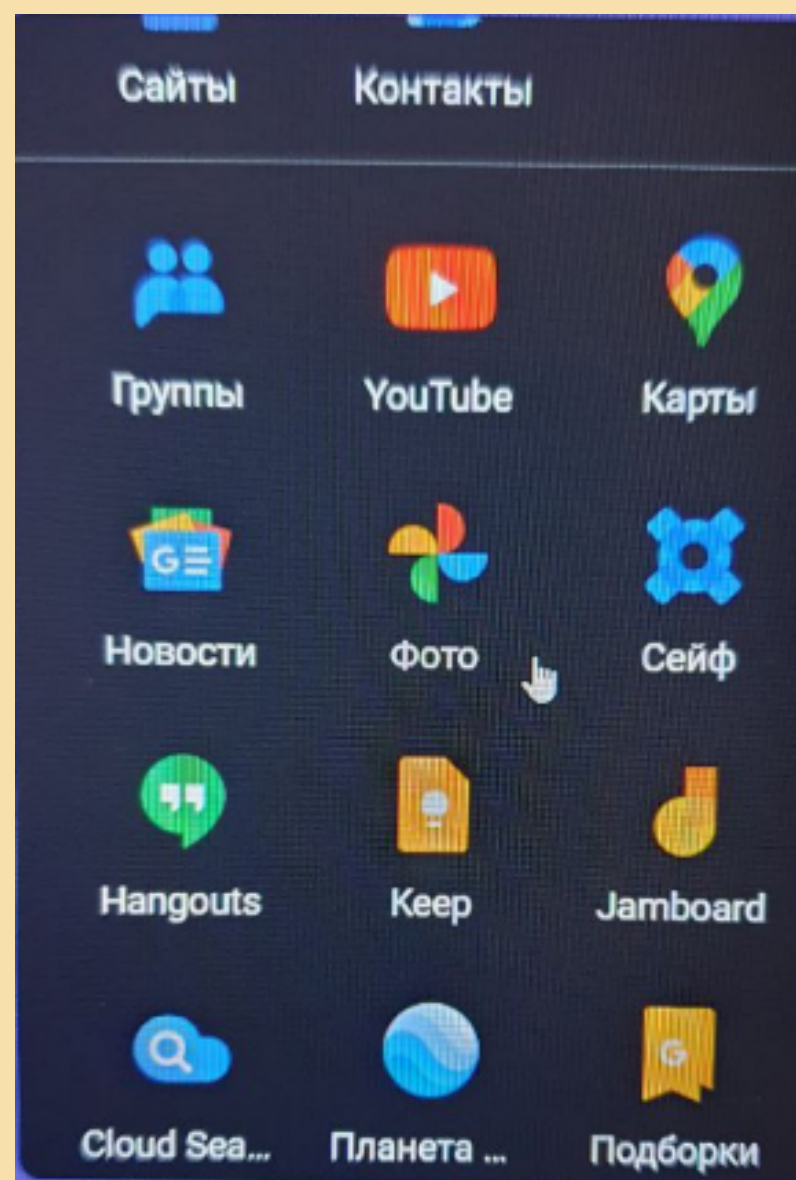
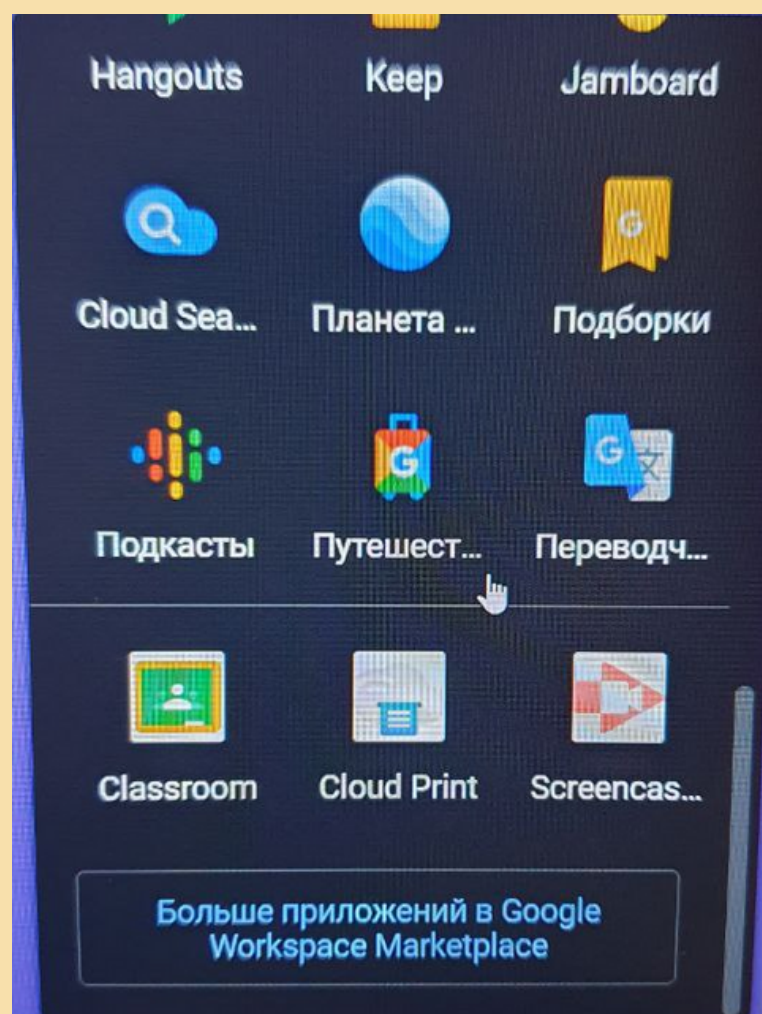


**Легкість у
використанні**



Безпека

Инструменты Google

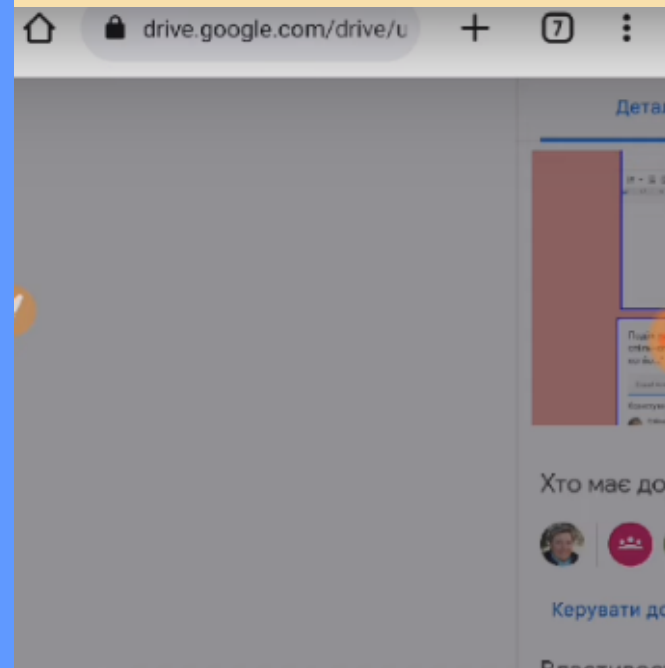


Опанування новими застосунками та інструментами навчання



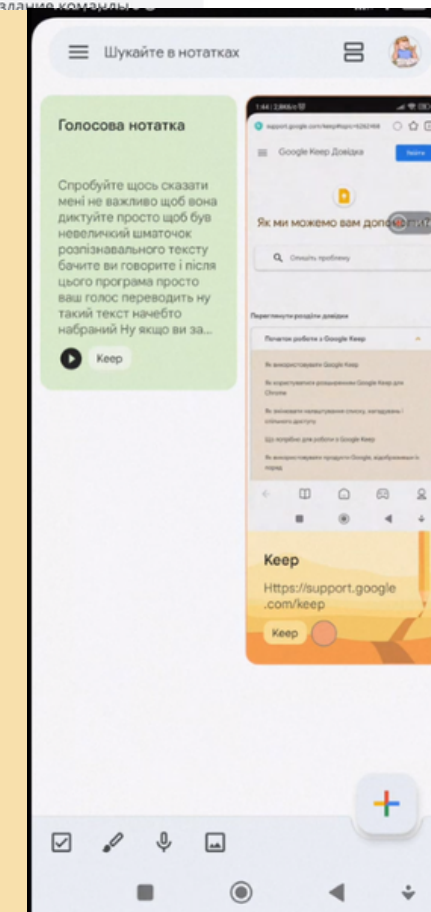
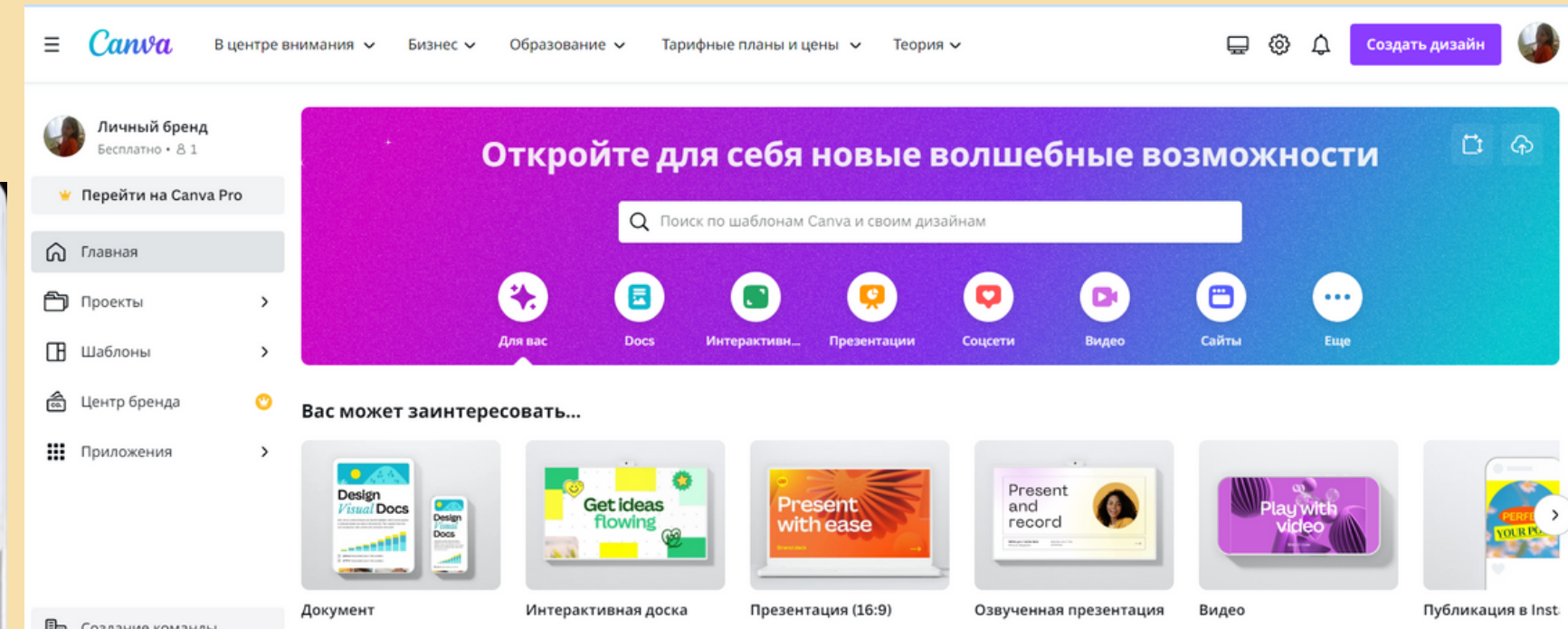
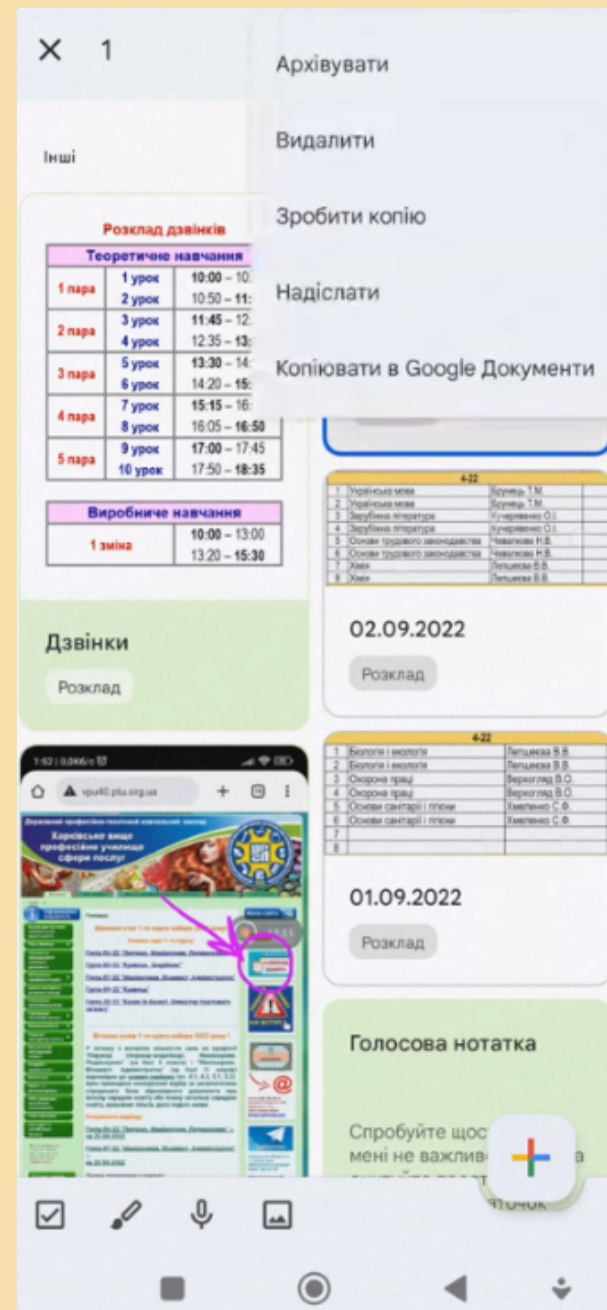
Google Docs
Гугл документи

виконання
практичного
завдання
за допомогою
смартфона



← Налаштування файлів (Документ для спільного перегляду (без права копіювати, завантажувати і друкувати))

- Користувачі з правом редагувати можуть змінювати дозвіли й надавати доступ
- Користувачі з правами перегляду та правами коментування можуть завантажувати, друкувати й копіювати файли



Інфографіка

На уроках разом з учнями складаємо послідовність дій при наданні першої допомоги, тощо.

Для цього учням надаються малюнки і макет шаблону та пропонується його заповнити

Засоби надання першої допомоги

Засоби першої допомоги діляться на:

Табельні

Підручні

Бинти



Одяг

простирадло



Пов'язки



Ремінь



Бата




Фанера



Жгут



Шпальці



Перша допомога

Надання першої допомоги потерпілим при нещасних випадках

Послідовність і принципи надання першої допомоги потерпілим. Засоби надання першої допомоги.

- 1** **Усунення дії небезпечних факторів**
Усунути вплив на організм людини дію факторів, які загрожують її життю або здоров'ю
- 2** **Оцінка стану потерпілого**
Потерпілого слід негайно оглянути. Під час огляду спочатку встановити, живий він чи мертвий, відтак визначити тяжкість стану, ступінь ураження, наявність кровотечі.
- 3** **Виконати необхідні дії для рятування потерпілого**
Виконати необхідні дії щодо рятування потерпілого у передбаченому порядку (відновити прохідність дихальних шляхів, провести штучне дихання, зовнішній масаж серця, зупинити кровотечу, іммобілізувати місце поранення, накладити пов'язку тощо), підтримувати основні життєві функції потерпілого до прибуття медичного працівника
- 4** **Визвати швидку допомогу.**
Визвати швидку медичну допомогу, а до її приїзду підтримувати життя потерпілого

Перевір себе

Що робити, якщо бачиш потерпілого? Як оцінити стан потерпілого? Що робити до приїзду швидкої?

Використання дошки Jamboard

4-22 Охорона праці

Инструкции **Работы учащихся**

Вернуть 10 баллов

<input checked="" type="checkbox"/>	Яковенко Катерина Андрі...	8 Черновик
<input checked="" type="checkbox"/>	Гукова Софія В'ячеславів...	8 Черновик
<input type="checkbox"/>	С оцenkой	
<input type="checkbox"/>	Велигодська Анна Сергіїв...	10
<input type="checkbox"/>	Онищенко Вікторія Вален...	11 Не сдано
<input type="checkbox"/>	Чорна Дар'я Володимирі...	10 Не сдано
<input type="checkbox"/>	Анголова Діана Юріївна	10 Не сдано
<input type="checkbox"/>	Липницька Софія Сергіївна	10

Липницька Софія Сергіївна
С оцenkой (посмотреть историю)

Файл Jam без назви
Google Jamboard

Урок 13. Вимоги безпеки праці за професією.

Липницька Софія Сергіївна 10/10

Файл Jam без назви

Відкрити через: Google Jam...

1. Підготовка до роботи

2. Охорона праці

3. На випадок поранення.

4. Зберігання чистоти

5. Охорона праці

6. Під час роботи

7. Зберігання техніки безпеки

8. кінець робочого дня.

Урок 13. Вимоги безпеки праці за професією.

Верхогляд Вікторія Олексіївна • 17 нояб. 2022 г.

10 баллов

Ознайомтесь з конспектом.

Складіть правила безпеки в перукарні.
(ми це зробили на уроці)

Вимоги безпеки в перукарн...
Word

Файл Jam без назви
Google Jamboard

Комментарии

Добавьте комментарий...

Файли

Здано 18 лист. 2022 р., 08:44
[Переглянути історію](#)

Файл Jam без назви

Оцінка

10/10

Приватні коментарі

Додайте приватний ко...

Опублікувати

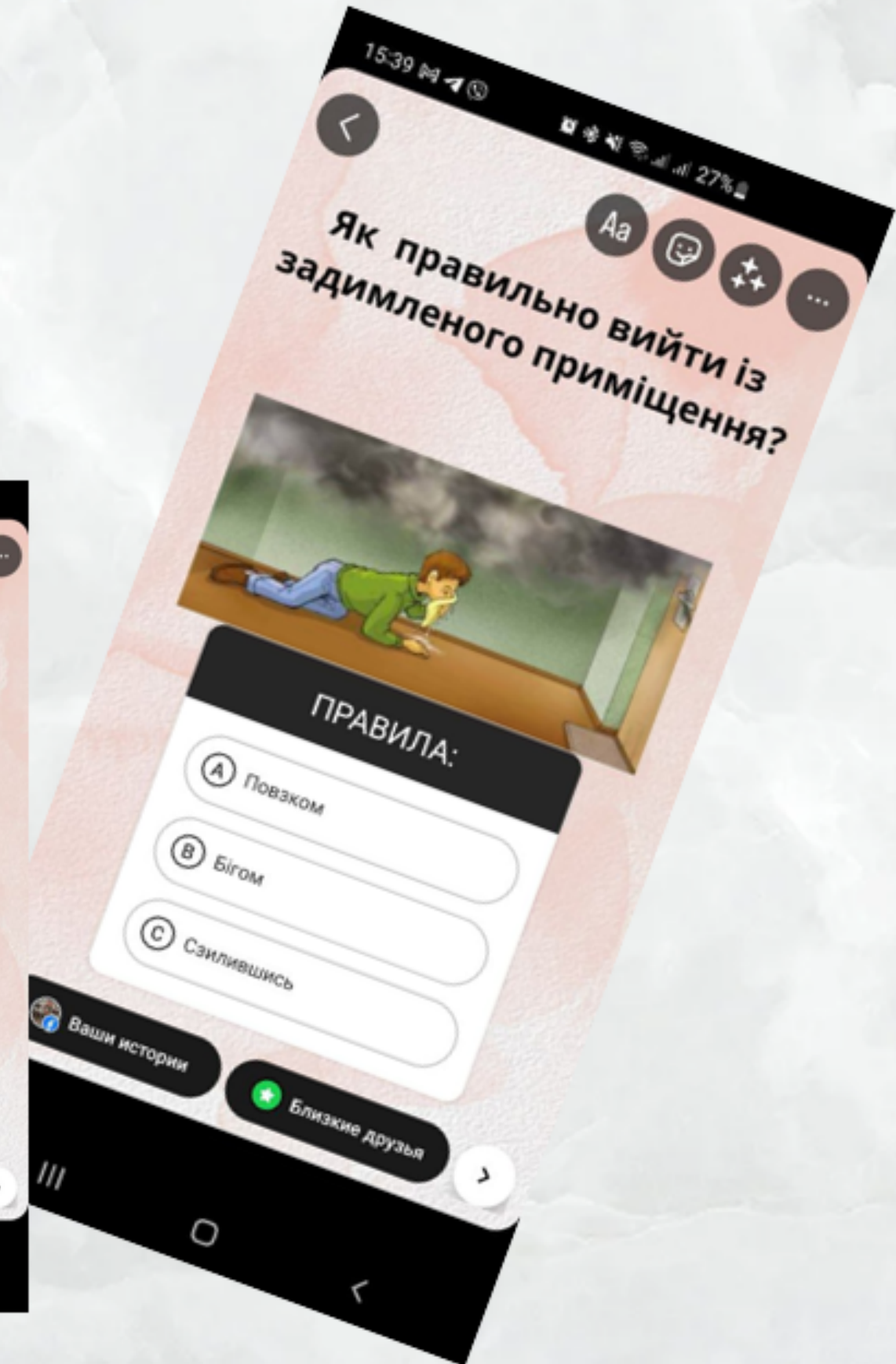
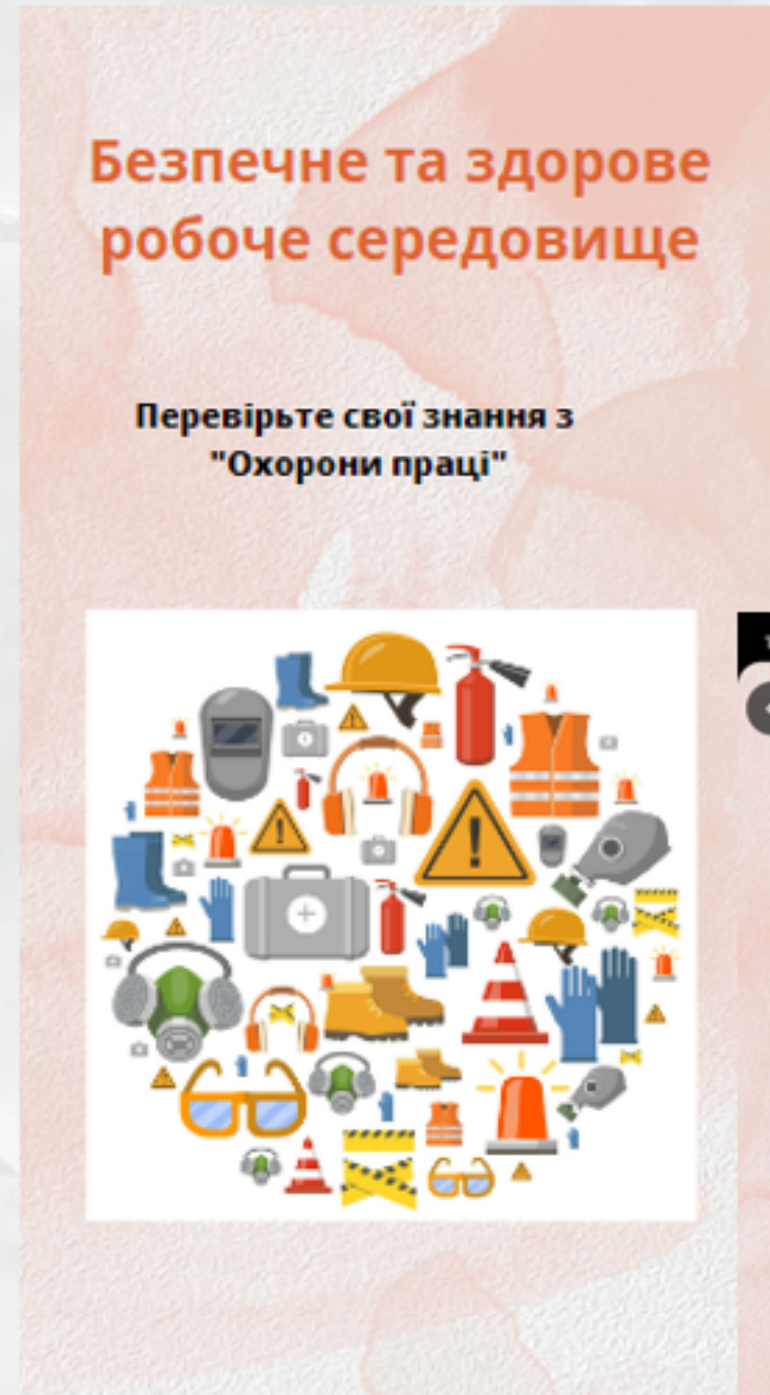
Вправи в LearningApps

1/3

Чи потрібно проходити медичний огляд при працевлаштуванні або вступі до навчального закладу?

так ні

Віторини в соціальних мережах



Дякую за увагу!



